

ČESKÁ REPUBLIKA

132 mld. Kč

HPH CESTOVNÍHO RUCHU
Satelitní účet ČSÚ 2018

PRÍMÉ PRŮMĚRNÉ ÚTRATY (OS. / DEN)

690 Kč

DOMÁCÍ
TURISTÉ

879 Kč

DOMÁCÍ
VÝLETNÍCI

2 118 Kč

(958 během cesty)

ZAHRANIČNÍ
TURISTÉ

3 129 Kč

(2 458 během cesty)

ZAHRANIČNÍ
VÝLETNÍCI

POČET PŘENOCO VÁNÍ (TURISTÉ) POČET VÝLETODNÍ (VÝLETNÍCI)

119 mil.

DOMÁCÍ
TURISTÉ

96 mil.

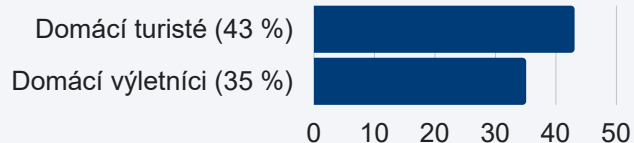
DOMÁCÍ
VÝLETNÍCI

44 mil.

ZAHRANIČNÍ
TURISTÉ

18 mil.

ZAHRANIČNÍ
VÝLETNÍCI



Top 5 Zemí dle původu návštěvníka:

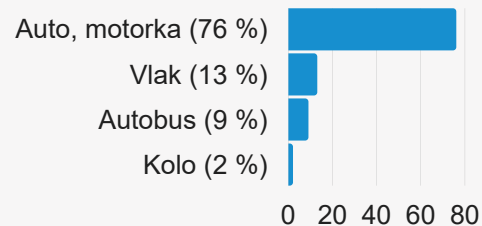
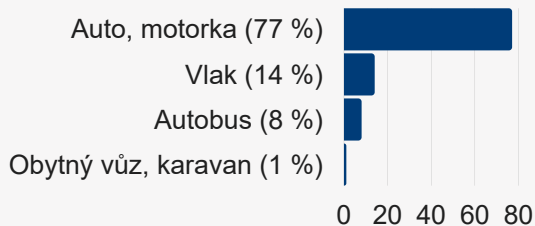
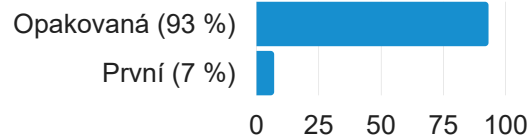
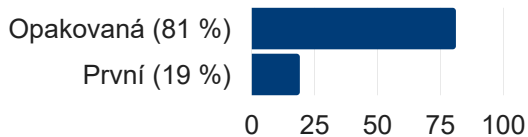
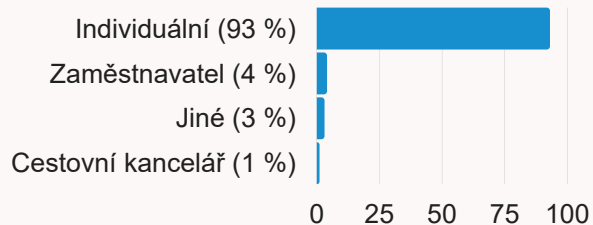
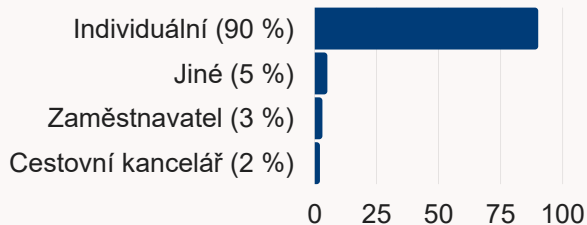

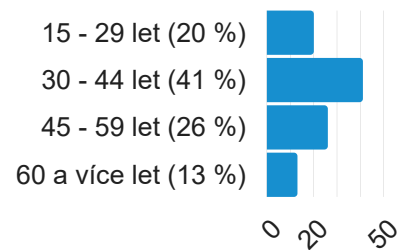
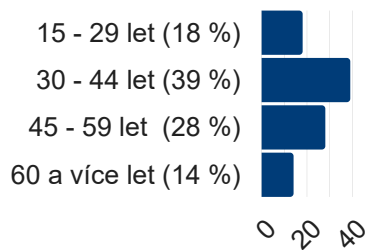
Německo Slovensko Rusko Polsko Ukrajina

DOMÁCÍ CESTOVNÍ RUCH



Turisté (přenocování 56 %)

Výletníci (výletodny 44 %)



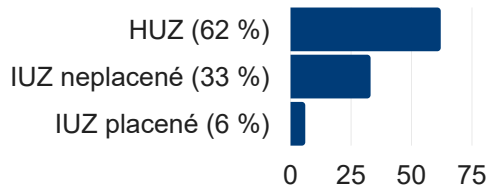


Turisté (přenocování 56 %)

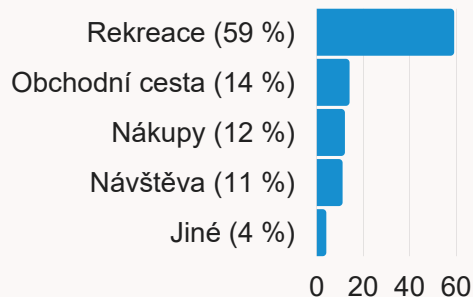
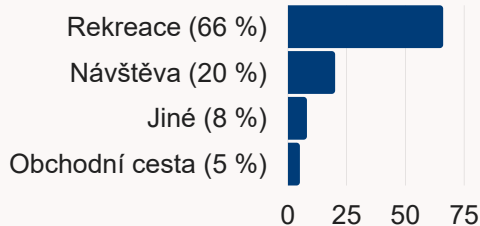
Výletníci (výletodny 44 %)




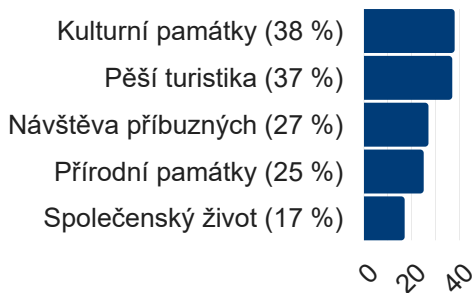
ubytování



důvody



aktivity



spokojenost
& NPS

Infrastruktura	58 %
Péče o rozvoj cestovního ruchu	60 %
Služby	62 %
Velmi spokojen/a (NPS*)	68 %

*Net Promoter Score

Infrastruktura	54 %
Péče o rozvoj cestovního ruchu	54 %
Služby	56 %
Velmi spokojen/a (NPS*)	62 %

*Net Promoter Score



PŘÍJEZDOVÝ CESTOVNÍ RUCH

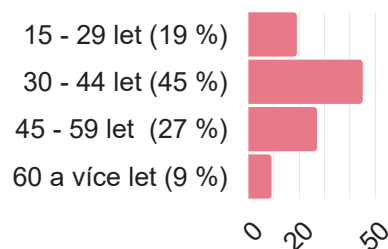
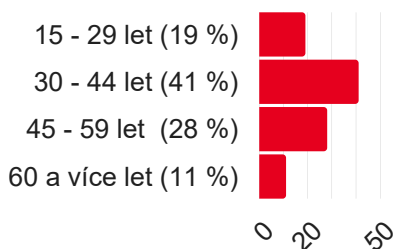


Turisté (přenocování 70 %)

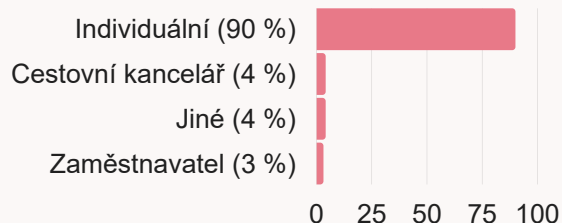
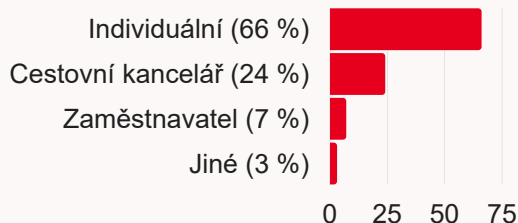
Výletníci (výletodny 30 %)



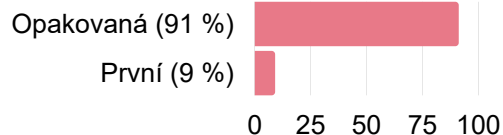
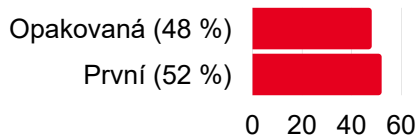
věk



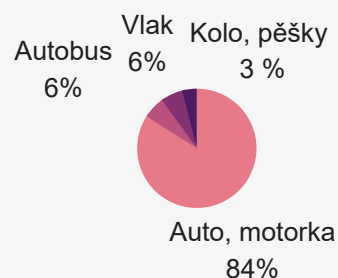
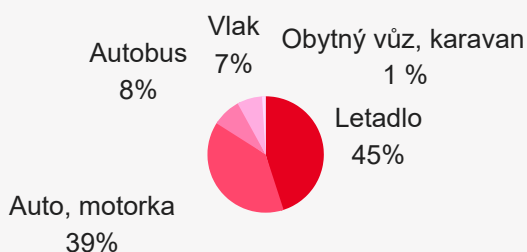
organizace



návštěva



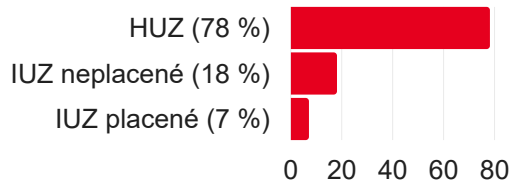
doprava



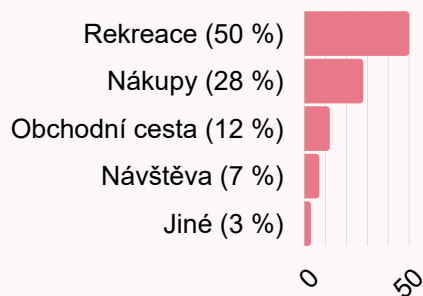
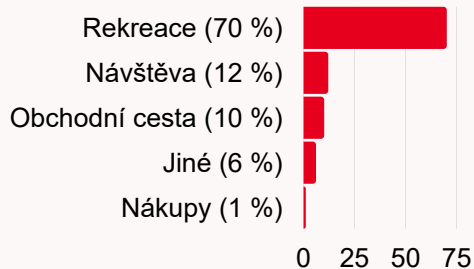


Turisté (přenocování 70 %)

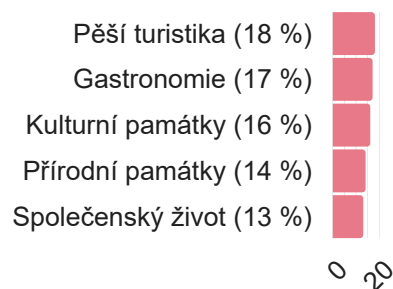
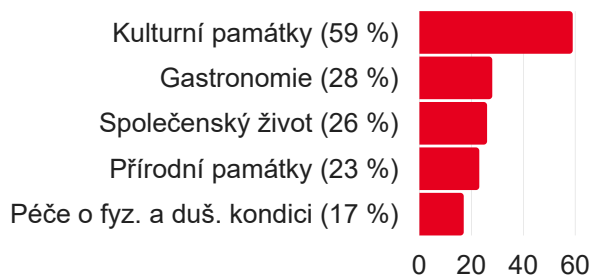
Výletníci (výletodny 30 %)



důvody



aktivity



spokojenost
& NPS

Infrastruktura	65 %
Péče o rozvoj cestovního ruchu	66 %
Služby	66 %
Velmi spokojen/a (NPS* ČR)	76 %

*Net Promoter Score

Infrastruktura	60 %
Péče o rozvoj cestovního ruchu	58 %
Služby	62 %
Velmi spokojen/a (NPS* ČR)	70 %

*Net Promoter Score

