

OLOMOUCKÝ KRAJ

5 059 mil. Kč

HPH CESTOVNÍHO RUCHU
Satelitní účet ČSÚ 2018

PRÍMÉ PRŮMĚRNÉ ÚTRATY (OS. / DEN)

571 Kč

DOMÁCÍ
TURISTÉ

687 Kč

DOMÁCÍ
VÝLETNÍCI

1 482 Kč

(814 během cesty)

ZAHRANIČNÍ
TURISTÉ

1 249 Kč

(1 118 během cesty)

ZAHRANIČNÍ
VÝLETNÍCI

POČET PŘENOCO VÁNÍ (TURISTÉ) POČET VÝLETODNÍ (VÝLETNÍCI)

6,9 mil.

DOMÁCÍ
TURISTÉ

4,4 mil.

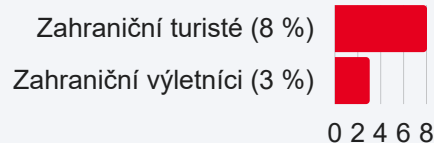
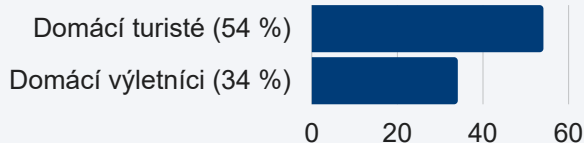
DOMÁCÍ
VÝLETNÍCI

991 tis.

ZAHRANIČNÍ
TURISTÉ

426 tis.

ZAHRANIČNÍ
VÝLETNÍCI



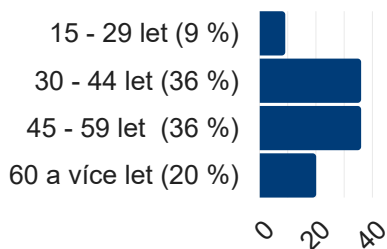
Top 5 Zemí dle původu návštěvníka:

Polsko Německo Rakousko Slovensko Ukrajina

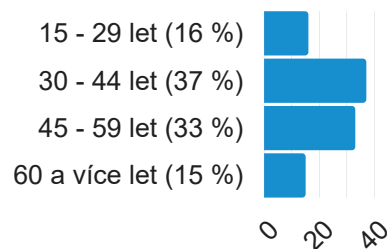
DOMÁCÍ CESTOVNÍ RUCH



Turisté (přenocování 61 %)



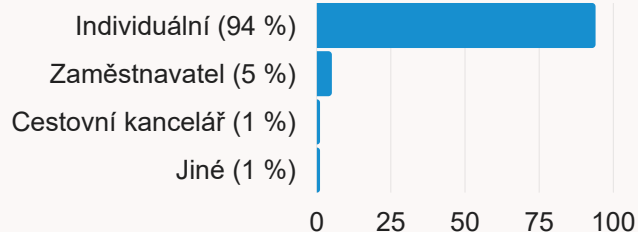
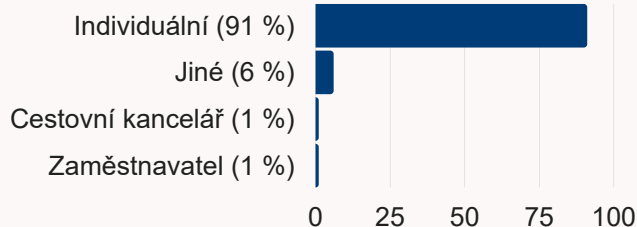
Výletníci (výletodny 39 %)



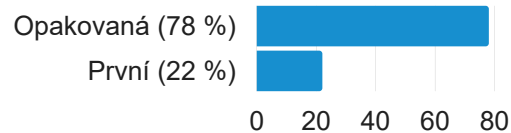
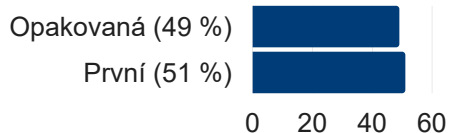
věk



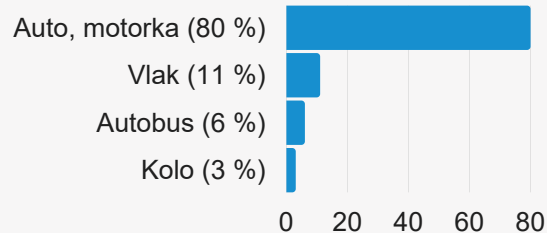
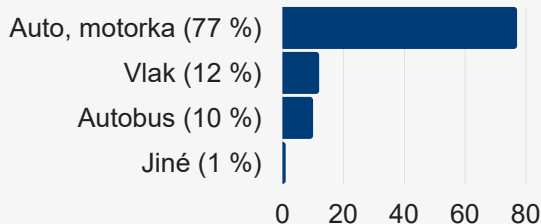
organizace



návštěva



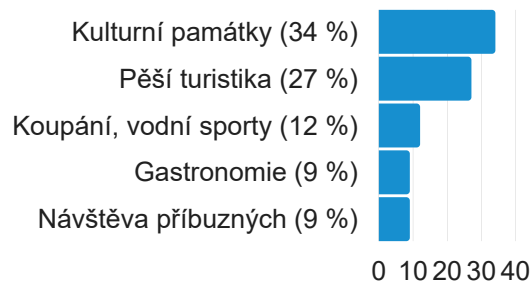
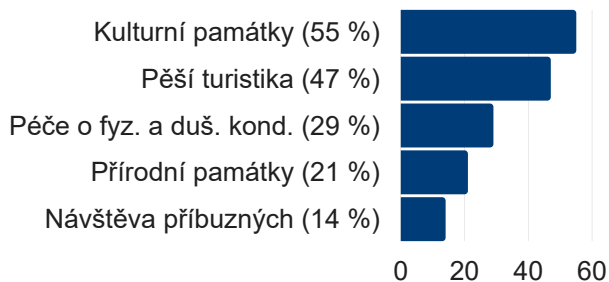
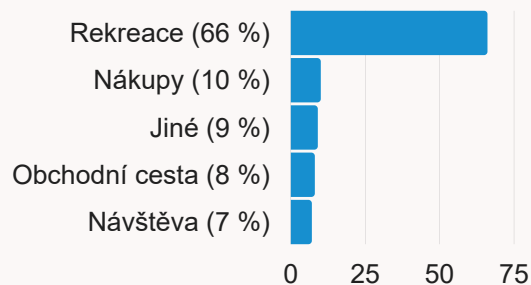
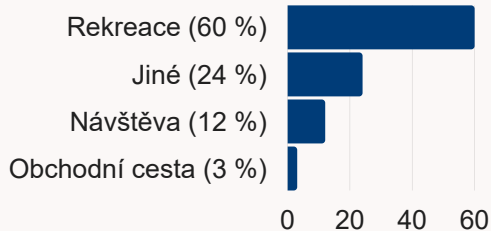
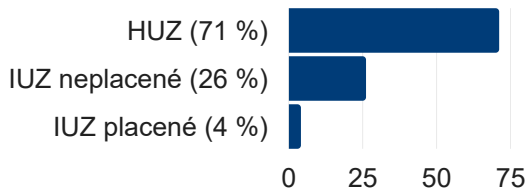
doprava





Turisté (přenocování 61 %)

Výletníci (výletodny 39 %)



spokojenost
& NPS

| | |
|--------------------------------|------|
| Infrastruktura | 67 % |
| Péče o rozvoj cestovního ruchu | 70 % |
| Služby | 74 % |
| Velmi spokojen/a (NPS*) | 72 % |

*Net Promoter Score

| | |
|--------------------------------|------|
| Infrastruktura | 61 % |
| Péče o rozvoj cestovního ruchu | 62 % |
| Služby | 65 % |
| Velmi spokojen/a (NPS*) | 67 % |

*Net Promoter Score



PŘÍJEZDOVÝ CESTOVNÍ RUCH

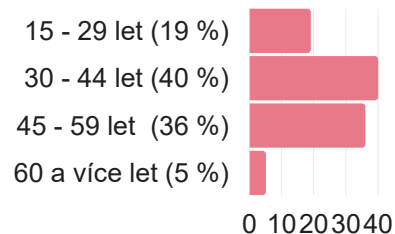
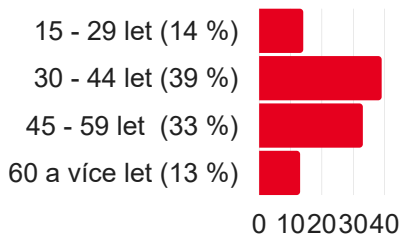


Turisté (přenocování 70 %)

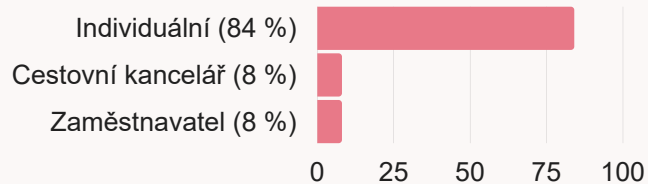
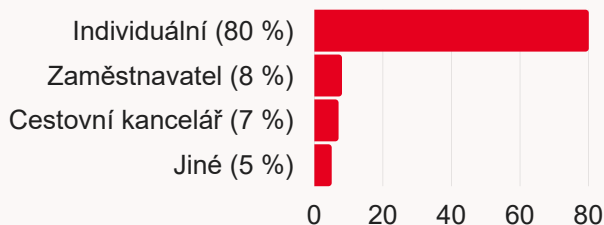
Výletníci (výletodny 30 %)



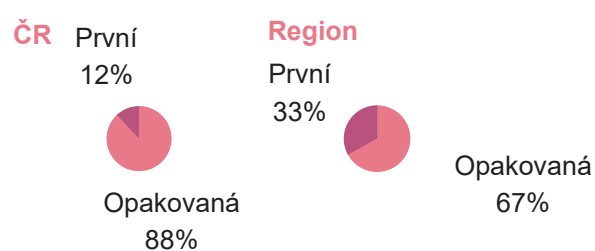

věk



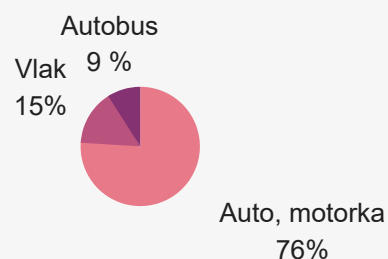
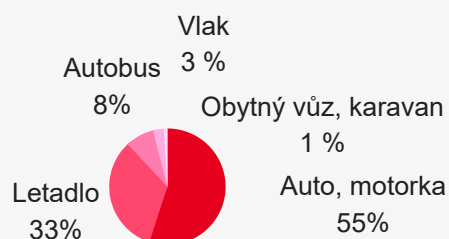
organizace



návštěva




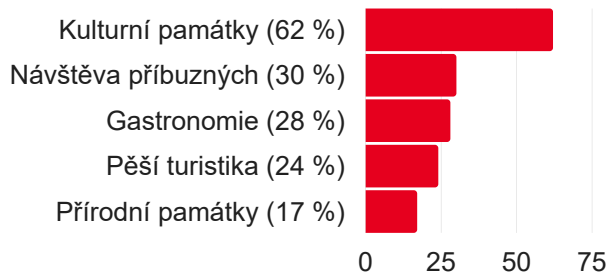
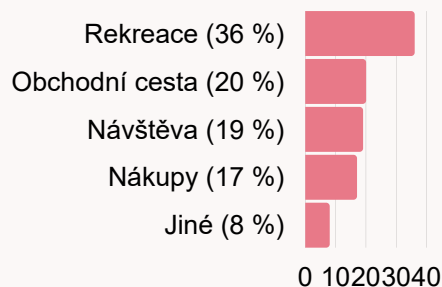
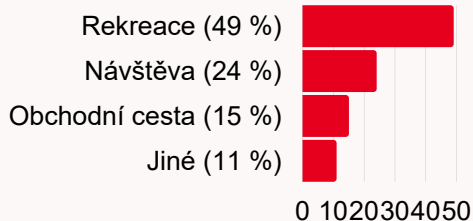
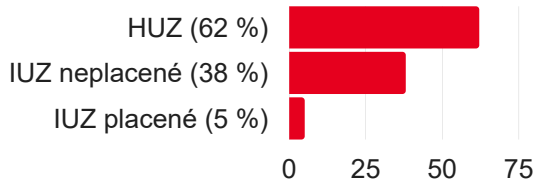
doprava





Turisté (přenocování 70 %)

Výletníci (výletodny 30 %)



| | |
|--------------------------------|------|
| Infrastruktura | 69 % |
| Péče o rozvoj cestovního ruchu | 67 % |
| Služby | 69 % |
| Velmi spokojen/a (NPS* ČR) | 68 % |
| Velmi spokojen/a (NPS* region) | 71 % |

*Net Promoter Score

| | |
|--------------------------------|------|
| Infrastruktura | 69 % |
| Péče o rozvoj cestovního ruchu | 58 % |
| Služby | 75 % |
| Velmi spokojen/a (NPS* ČR) | 59 % |
| Velmi spokojen/a (NPS* region) | 63 % |

*Net Promoter Score



spokojenost
& NPS

