

PARDUBICKÝ KRAJ

4 190 mil. Kč
HPH CESTOVNÍHO RUCHU
Satelitní účet ČSÚ 2018

PRÍMÉ PRŮMĚRNÉ ÚTRATY (OS. / DEN)

1 164 Kč

DOMÁCÍ
TURISTÉ

755 Kč

DOMÁCÍ
VÝLETNÍCI

1 916 Kč
(1 916 během cesty)

ZAHRANIČNÍ
TURISTÉ

Malý vzorek
respondentů
pro analýzu
ZAHRANIČNÍ
VÝLETNÍCI

POČET PŘENOCO VÁNÍ (TURISTÉ) POČET VÝLETODNÍ (VÝLETNÍCI)

5,9 mil.

DOMÁCÍ
TURISTÉ

3,7 mil.

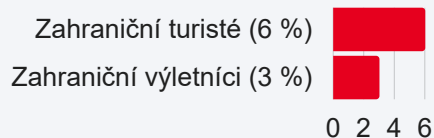
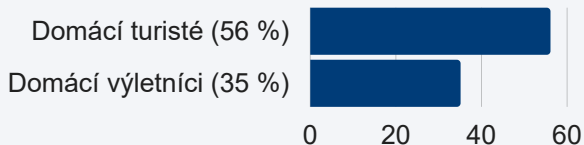
DOMÁCÍ
VÝLETNÍCI

648 tis.

ZAHRANIČNÍ
TURISTÉ

297 tis.

ZAHRANIČNÍ
VÝLETNÍCI



Top 5 Zemí dle původu návštěvníka:

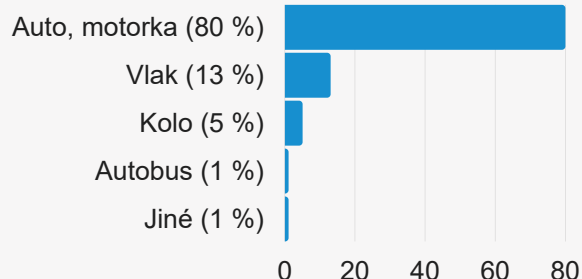
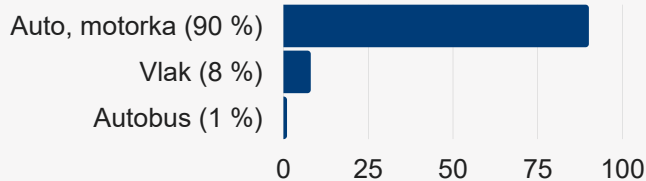
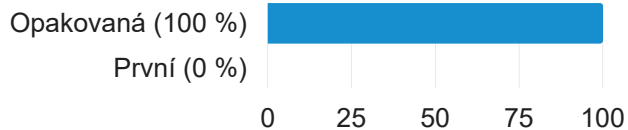
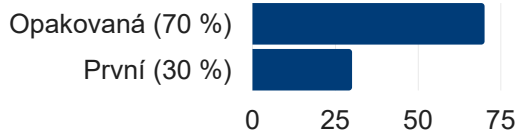
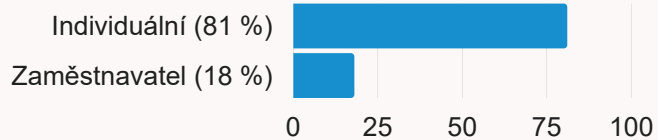
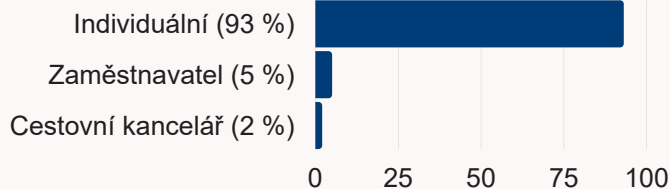

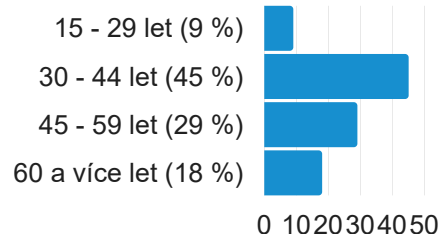
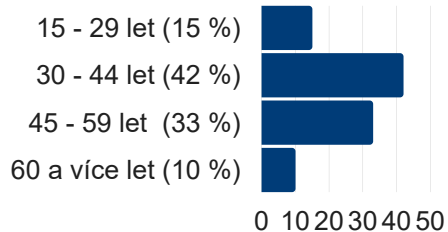
Polsko Německo Rakousko Itálie Nizozemsko

DOMÁCÍ CESTOVNÍ RUCH



Turisté (přenocování 62 %)


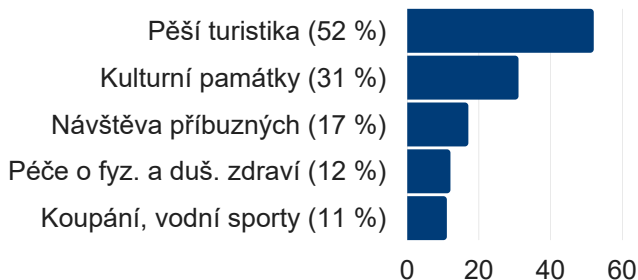
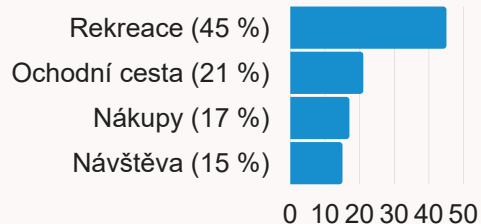
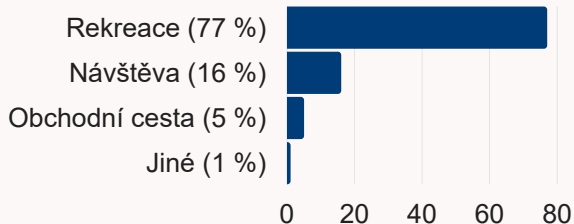
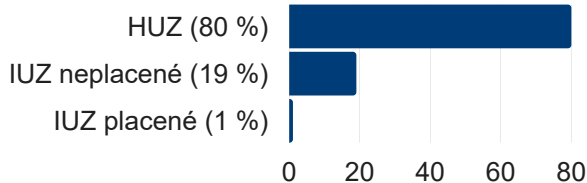
Výletníci (výletodny 38 %)





Turisté (přenocování 62 %)

Výletníci (výletodny 38 %)




spokojenost
& NPS

Infrastruktura	20 %
Péče o rozvoj cestovního ruchu	28 %
Služby	11 %
Velmi spokojen/a (NPS*)	47 %

*Net Promoter Score

Infrastruktura	27 %
Péče o rozvoj cestovního ruchu	31 %
Služby	16 %
Velmi spokojen/a (NPS*)	36 %

*Net Promoter Score



PŘÍJEZDOVÝ CESTOVNÍ RUCH

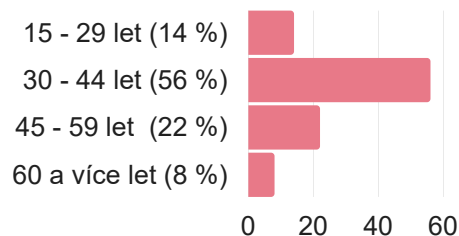
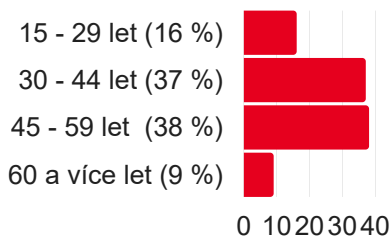


Turisté (přenocování 69 %)

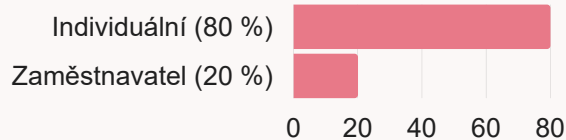
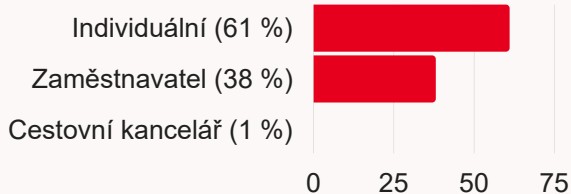
Výletníci (výletodny 31 %)



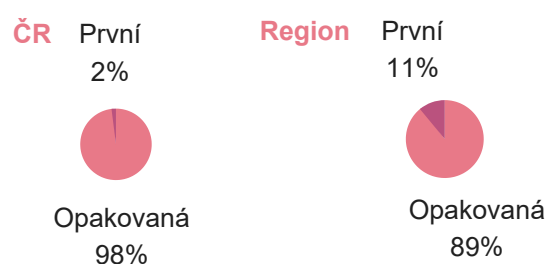
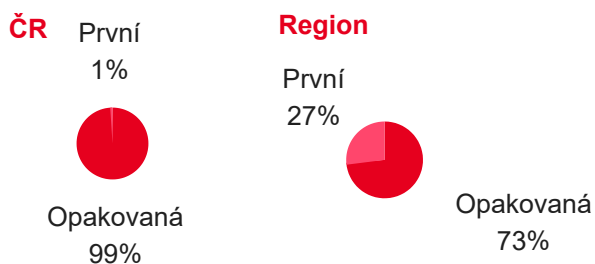
věk



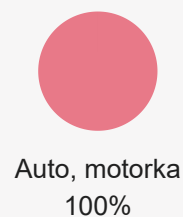
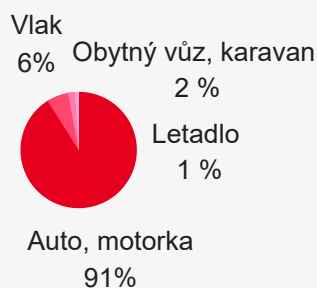
organizace



návštěva



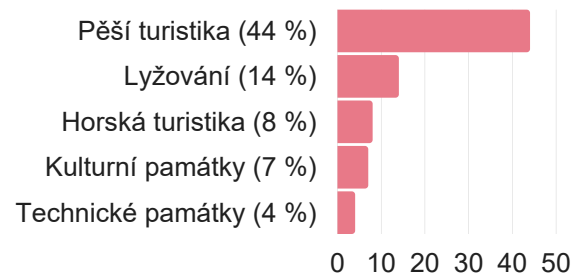
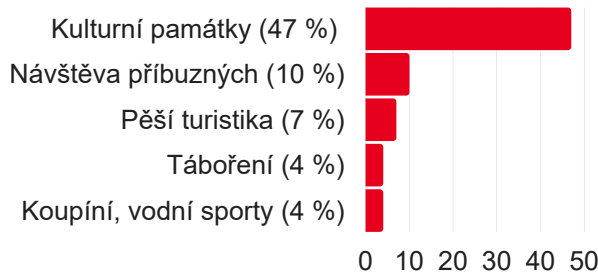
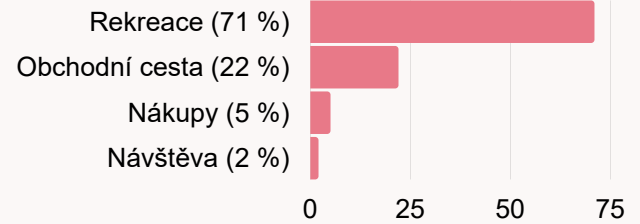
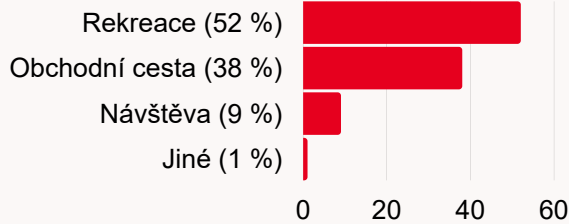
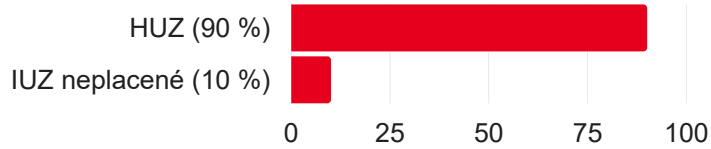
doprava





Turisté (přenocování 69 %)

Výletníci (výletodny 31 %)



spokojenost & NPS

Infrastruktura	19 %
Péče o rozvoj cestovního ruchu	25 %
Služby	12 %
Velmi spokojen/a (NPS* ČR)	42 %
Velmi spokojen/a (NPS* region)	47 %

*Net Promoter Score

Infrastruktura	34 %
Péče o rozvoj cestovního ruchu	38 %
Služby	22 %
Velmi spokojen/a (NPS* ČR)	35 %
Velmi spokojen/a (NPS* region)	40 %

*Net Promoter Score

