

PLZEŇSKÝ KRAJ

5 717 mil. Kč

HPH CESTOVNÍHO RUCHU
Satelitní účet ČSÚ 2018

PRÍMÉ PRŮMĚRNÉ ÚTRATY (OS. / DEN)

616 Kč

DOMÁCÍ
TURISTÉ

852 Kč

DOMÁCÍ
VÝLETNÍCI

1 337 Kč

(820 během cesty)

ZAHRANIČNÍ
TURISTÉ

2 117 Kč

(1 751 během cesty)

ZAHRANIČNÍ
VÝLETNÍCI

POČET PŘENOCO VÁNÍ (TURISTÉ) POČET VÝLETODNÍ (VÝLETNÍCI)

6,0 mil.

DOMÁCÍ
TURISTÉ

5,5 mil.

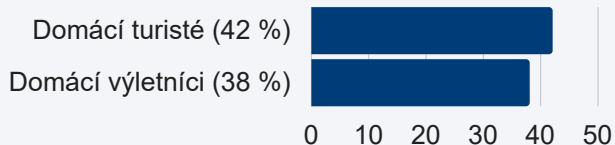
DOMÁCÍ
VÝLETNÍCI

1,9 mil.

ZAHRANIČNÍ
TURISTÉ

1,1 mil.

ZAHRANIČNÍ
VÝLETNÍCI



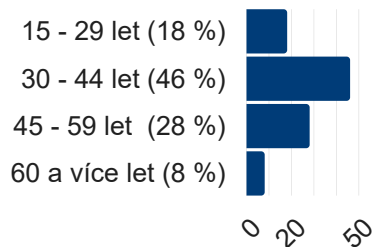
Top 5 Zemí dle původu návštěvníka:

Německo Rakousko Slovensko Polsko Rusko

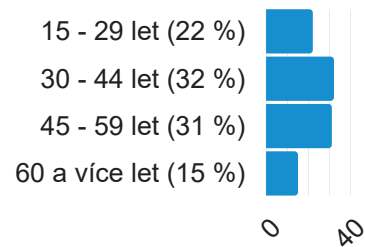
DOMÁCÍ CESTOVNÍ RUCH



Turisté (přenocování 52 %)



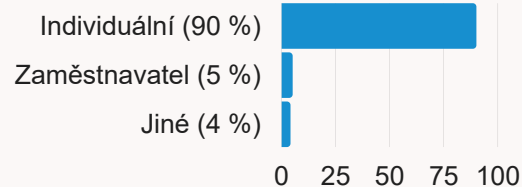
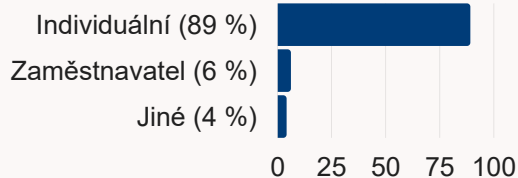
Výletníci (výletodny 48 %)



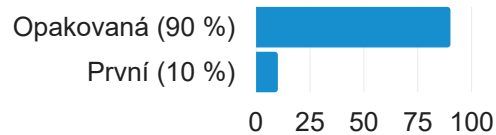
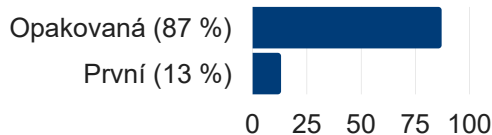
věk



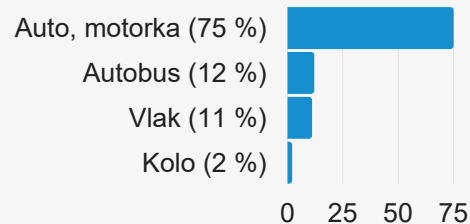
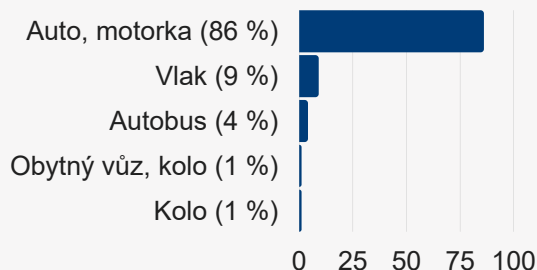
organizace



návštěva



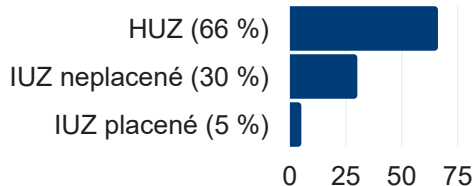
doprava



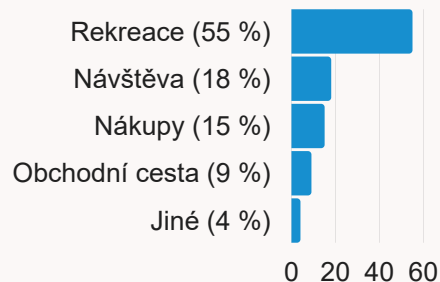
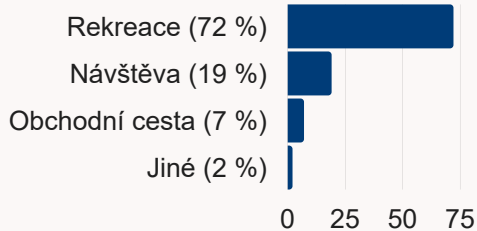


Turisté (přenocování 52 %)

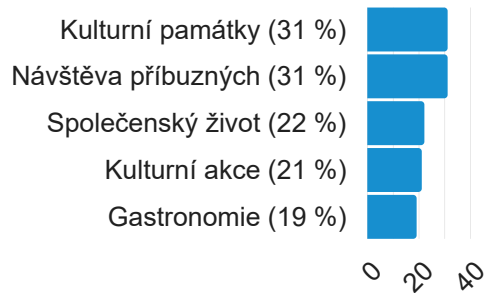
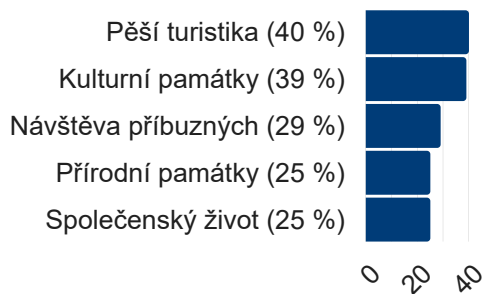
Výletníci (výletodny 48 %)



důvody



aktivity




spokojenost
& NPS

Infrastruktura	48 %
Péče o rozvoj cestovního ruchu	55 %
Služby	73 %
Velmi spokojen/a (NPS*)	72 %

*Net Promoter Score

Infrastruktura	44 %
Péče o rozvoj cestovního ruchu	47 %
Služby	58 %
Velmi spokojen/a (NPS*)	54 %

*Net Promoter Score

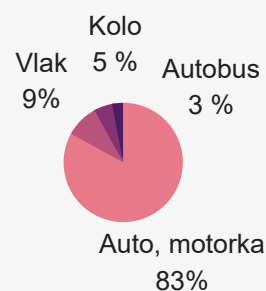
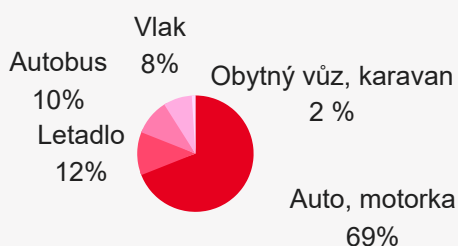

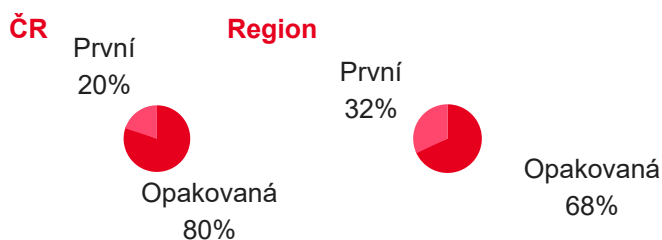
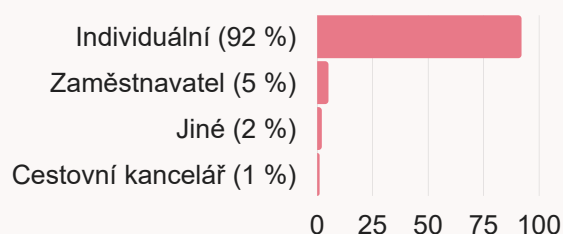
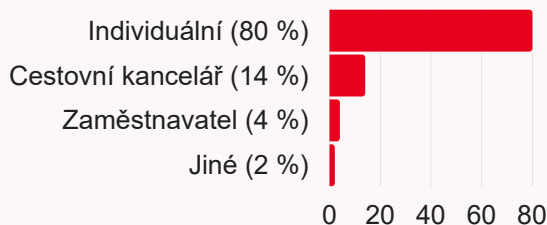

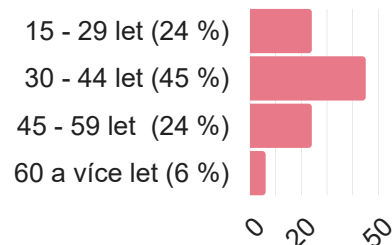
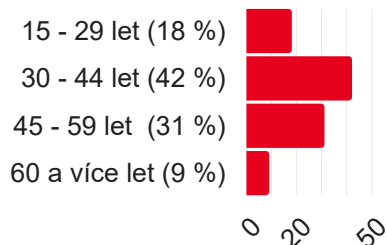


PŘÍJEZDOVÝ CESTOVNÍ RUCH



Turisté (přenocování 63 %)

Výletníci (výletodny 37 %)



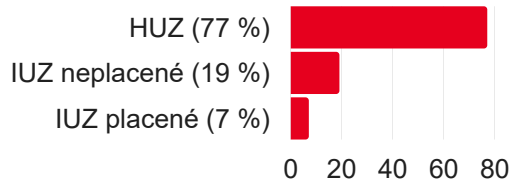


Turisté (přenocování 63 %)

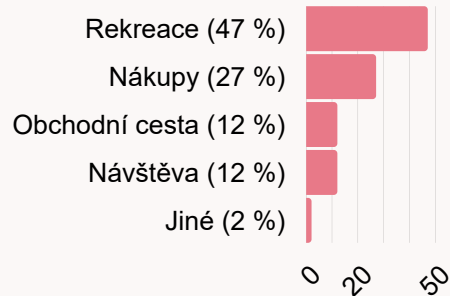
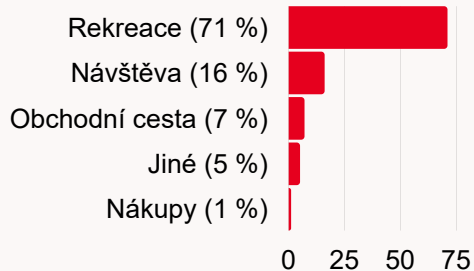
Výletníci (výletodny 37 %)




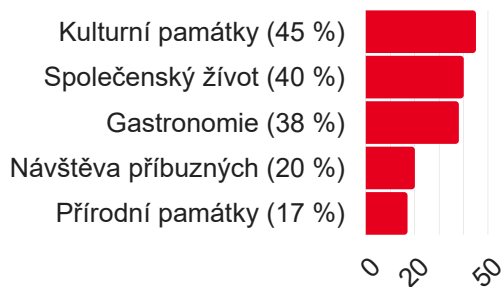
ubytování



důvody



aktivity



spokojenost
& NPS

Infrastruktura	36 %
Péče o rozvoj cestovního ruchu	45 %
Služby	61 %
Velmi spokojen/a (NPS* ČR)	63 %
Velmi spokojen/a (NPS* region)	67 %

*Net Promoter Score

Infrastruktura	42 %
Péče o rozvoj cestovního ruchu	41 %
Služby	46 %
Velmi spokojen/a (NPS* ČR)	52 %
Velmi spokojen/a (NPS* region)	68 %

*Net Promoter Score

