

## Statistiky z hromadných ubytovacích zařízení



157 160

Počet příjezdů



-28,70 %

Meziroční změna  
2020/2019

470 577

Počet přenocování



-21,20 %

Meziroční změna  
2020/2019

3,99

Průměrná doba pobytu  
(dny)

7,68 %

Meziroční změna  
2020/2019

## Kapacity ubytovacích zařízení

257

Počet zařízení

3 604

Počet pokojů

11 227

Počet lůžek

615

Počet míst pro  
karavany a stany

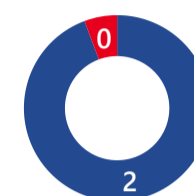
194 645

Počet obyvatel

197 486

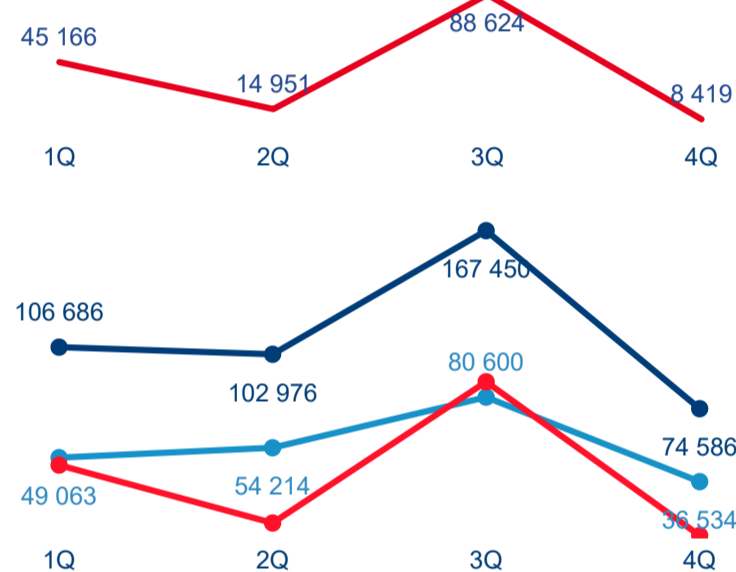
Kat. výměra v  
ha

2

Intenzita cestovního  
ruchu 2020 \*● DCR  
● PCR

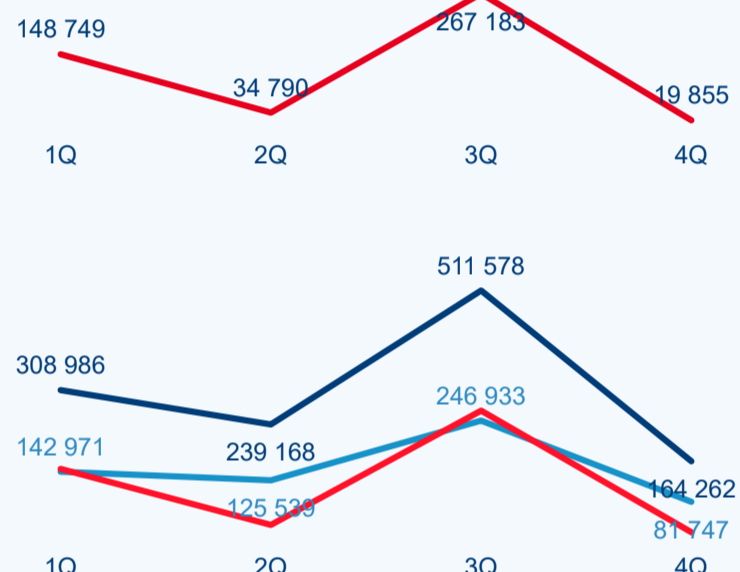
## Statistické ukazatele

## Počet příjezdů

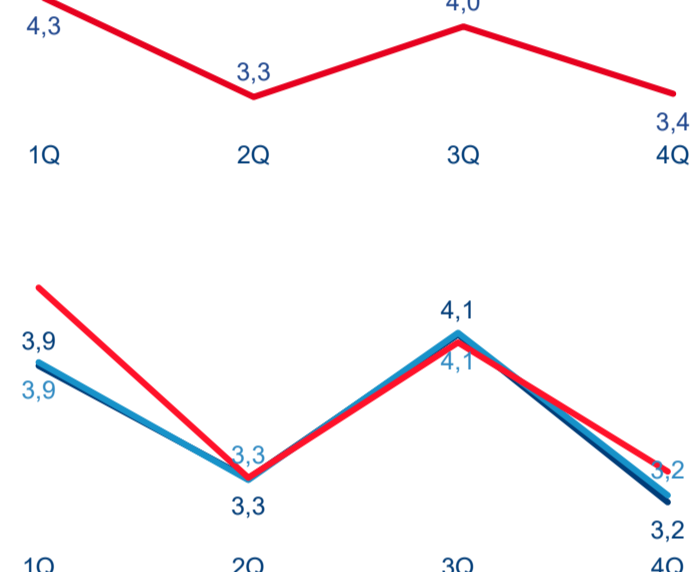


Rok ● 2018 ● 2019 ● 2020

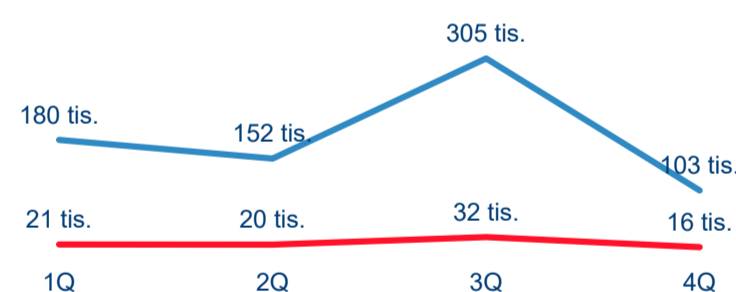
## Počet přenocování



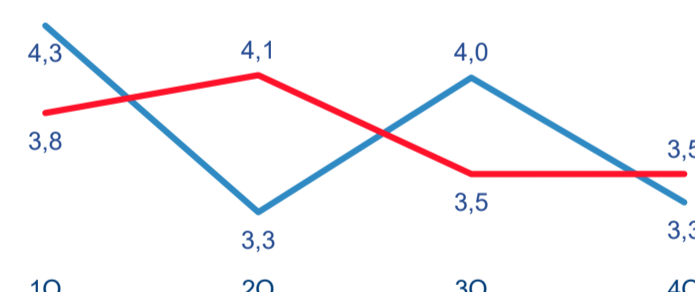
## Průměrná doba pobytu (dny)



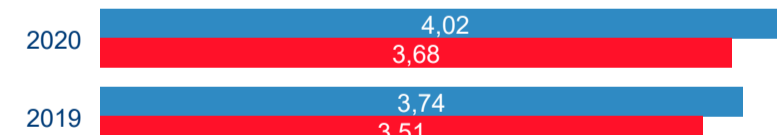
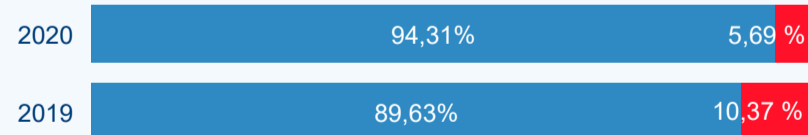
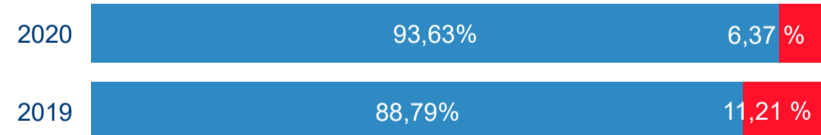
## Domácí a příjezdový cestovní ruch



Cestovní ruch ● Domácí cestovní ruch ● Příjezdový cestovní ruch



## Poměr DCR a PCR



Cestovní ruch ● Domácí cestovní ruch ● Příjezdový cestovní ruch

## TOP 11 zdrojových zemí DCR + 10 PCR

| Země        | Rezidenti |
|-------------|-----------|
| Rezidenti   | 147 154   |
| Slovensko   | 2 790     |
| Polsko      | 2 760     |
| Německo     | 1 662     |
| Ukrajina    | 291       |
| Nizozemsko  | 263       |
| Rakousko    | 260       |
| Portugalsko | 221       |
| Francie     | 166       |
| Itálie      | 124       |
| Švýcarsko   | 121       |

| Země        | Rezidenti |
|-------------|-----------|
| Rezidenti   | 443 807   |
| Slovensko   | 7 551     |
| Polsko      | 6 999     |
| Německo     | 4 501     |
| Portugalsko | 1 007     |
| Nizozemsko  | 857       |
| Ukrajina    | 813       |
| Rakousko    | 613       |
| Francie     | 369       |
| Rumunsko    | 345       |
| Itálie      | 302       |
| Švýcarsko   | 302       |

| Země        | Průměrná doba pobytu (dny) |
|-------------|----------------------------|
| Rezidenti   | 4,0                        |
| Slovensko   | 3,7                        |
| Polsko      | 3,5                        |
| Německo     | 3,7                        |
| Ukrajina    | 3,8                        |
| Nizozemsko  | 4,3                        |
| Rakousko    | 3,4                        |
| Portugalsko | 5,6                        |
| Francie     | 3,2                        |
| Itálie      | 3,4                        |
| Švýcarsko   | 3,5                        |

Průměrná doba pobytu top 11 zdrojových zemí.