

Statistiky z hromadných ubytovacích zařízení



193 307

Počet příjezdů



-34,12 %

Meziroční změna
2020/2019

502 600

Počet přenocování



-22,22 %

Meziroční změna
2020/2019

3,60

Průměrná doba pobytu
(dny)

12,43 %

Meziroční změna
2020/2019

Kapacity ubytovacích zařízení

196

Počet zařízení

3 425

Počet pokojů

9 688

Počet lůžek

785

Počet míst pro
karavany a stany

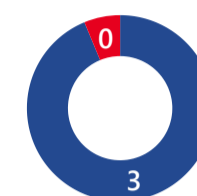
142 528

Počet obyvatel

113 107

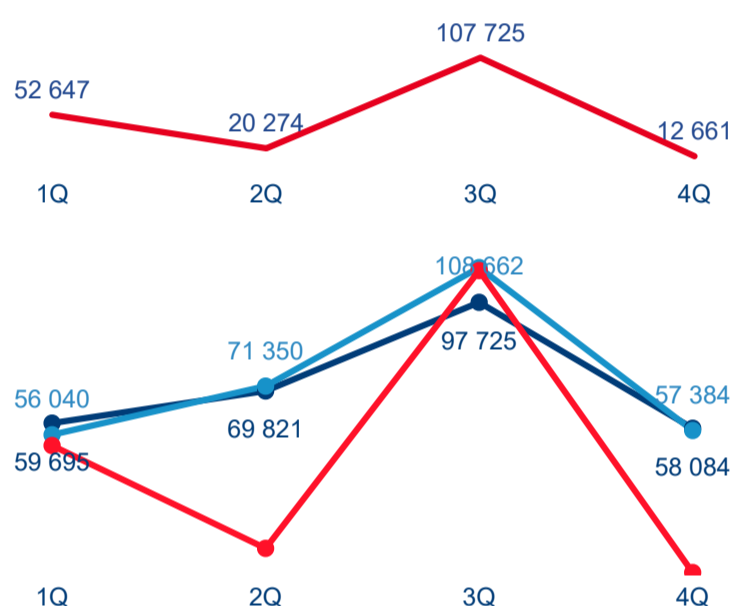
Kat. výměra v
ha

4

Intenzita cestovního
ruchu 2020 *

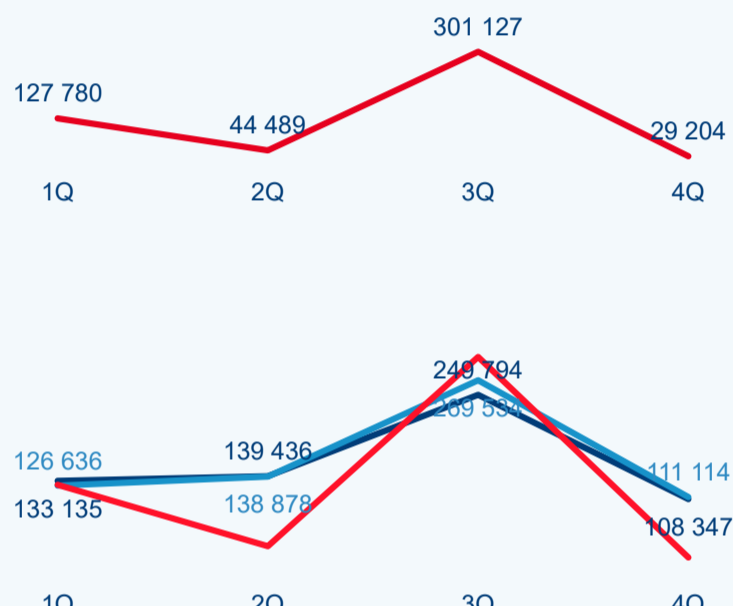
● DCR
● PCR

Počet příjezdů

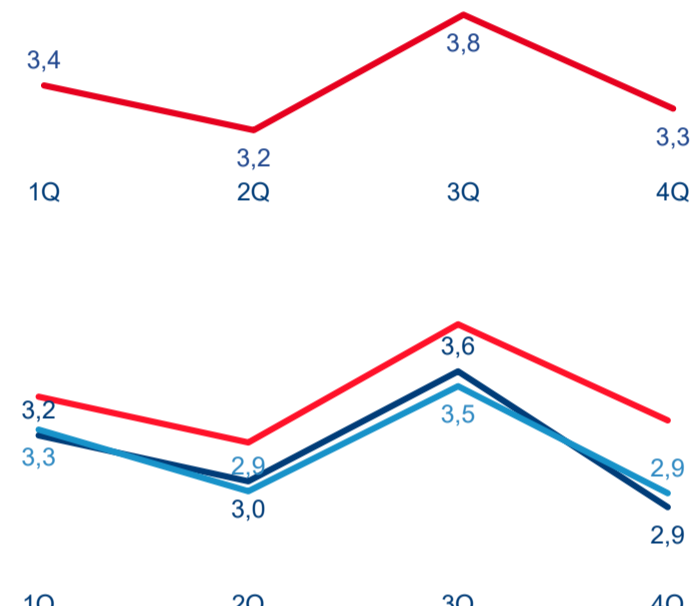


Rok ● 2018 ● 2019 ● 2020

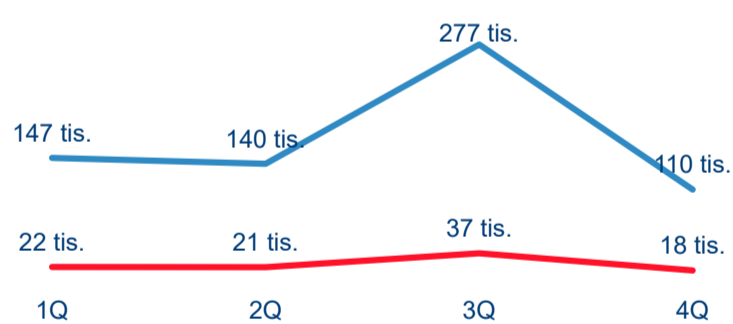
Počet přenocování



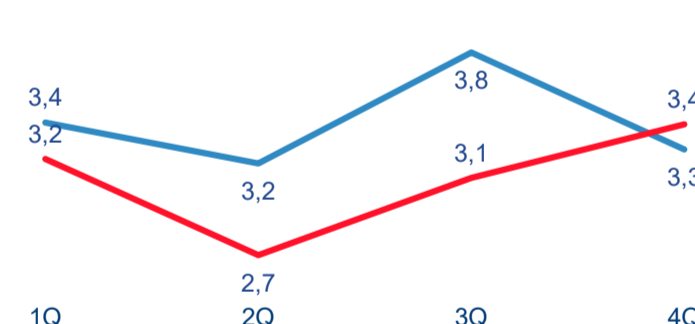
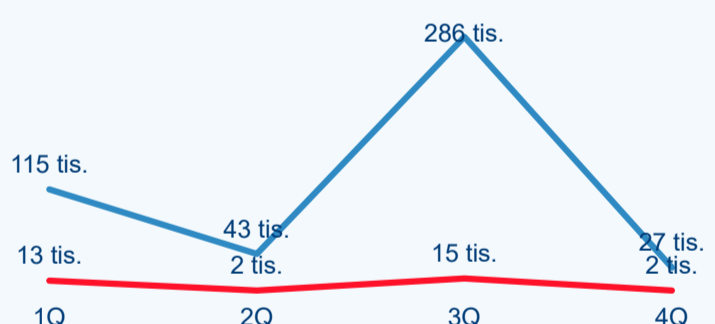
Průměrná doba pobytu (dny)



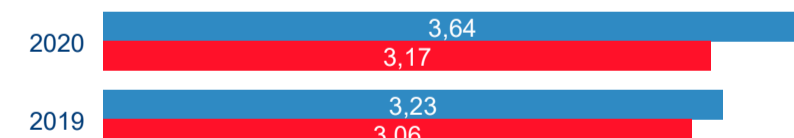
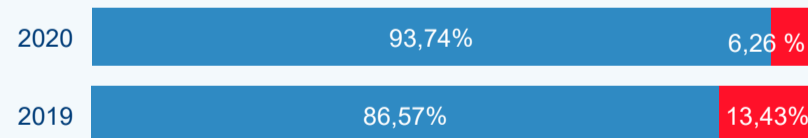
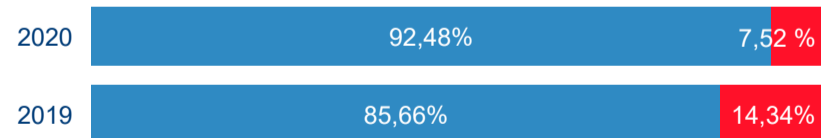
Domácí a příjezdový cestovní ruch



Cestovní ruch ● Domácí cestovní ruch ● Příjezdový cestovní ruch



Poměr DCR a PCR



Cestovní ruch ● Domácí cestovní ruch ● Příjezdový cestovní ruch

TOP 11 zdrojových zemí DCR + 10 PCR

Země	Rezidenti
Rezidenti	178 772
Slovensko	5 922
Polsko	2 265
Německo	2 223
Rakousko	627
Ukrajina	357
Spojené království	278
Itálie	264
Maďarsko	250
Nizozemsko	232
Francie	225

Země	Rezidenti
Rezidenti	471 131
Slovensko	12 262
Německo	6 131
Polsko	4 134
Rakousko	1 209
Spojené království	710
Ukrajina	689
Itálie	602
Rusko	563
Francie	482
Nizozemsko	454

Země	Průměrná doba pobytu (dny)
Rezidenti	3,6
Slovensko	3,1
Polsko	2,8
Německo	3,8
Rakousko	2,9
Ukrajina	2,9
Spojené království	3,6
Itálie	3,3
Maďarsko	2,8
Nizozemsko	3,0
Francie	3,1

Průměrná doba pobytu top 11 zdrojových zemí.