

## Statistiky z hromadných ubytovacích zařízení



157 124

Počet příjezdů



-35,84 %

Meziroční změna  
2020/2019

433 339

Počet přenocování



-25,58 %

Meziroční změna  
2020/2019

3,76

Průměrná doba pobytu  
(dny)

11,26 %

Meziroční změna  
2020/2019

## Kapacity ubytovacích zařízení

## Statistické ukazatele

157

Počet zařízení

2 992

Počet pokojů

8 842

Počet lůžek

871

Počet míst pro  
karavany a stany

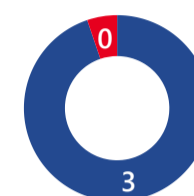
118 158

Počet obyvatel

157 867

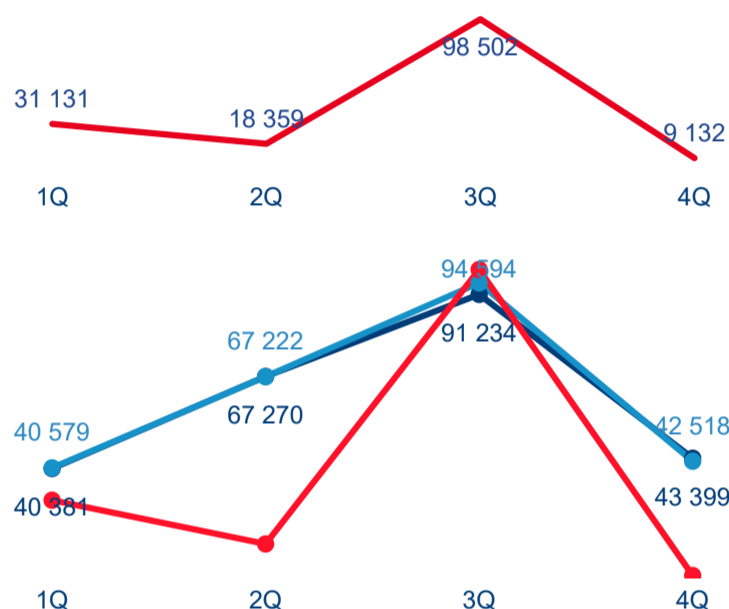
Kat. výměra v  
ha

4

Intenzita cestovního  
ruchu 2020 \*

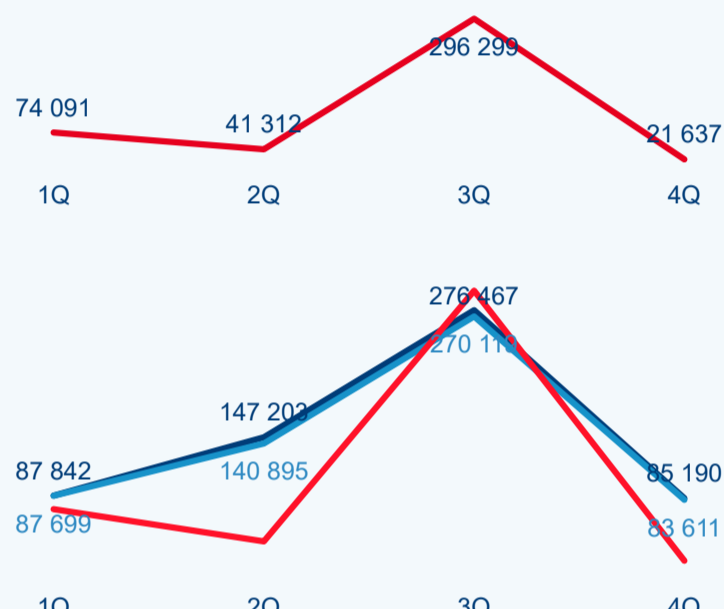
● DCR  
● PCR

## Počet příjezdů

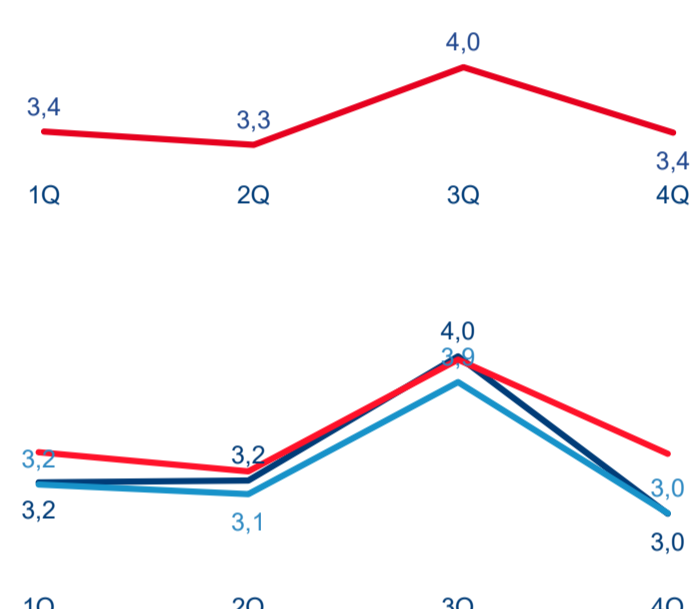


Rok ● 2018 ● 2019 ● 2020

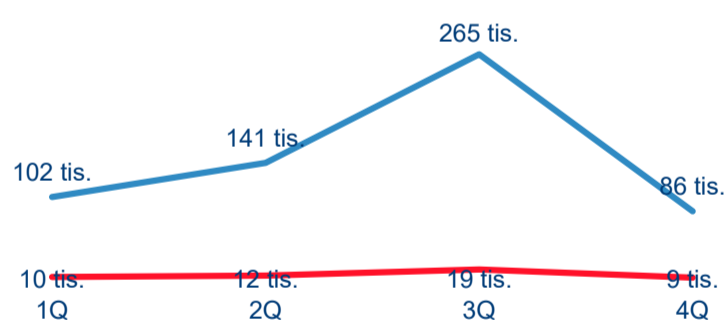
## Počet přenocování



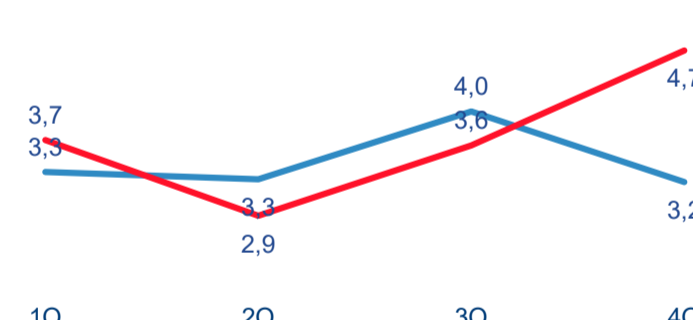

## Průměrná doba pobytu (dny)



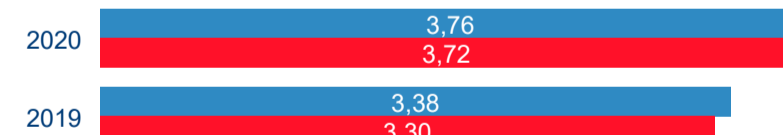
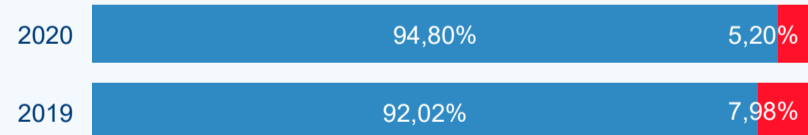
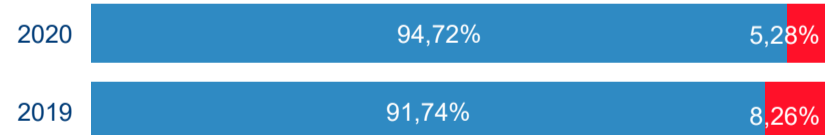
## Domácí a příjezdový cestovní ruch



Cestovní ruch ● Domácí cestovní ruch ● Příjezdový cestovní ruch



## Poměr DCR a PCR



Cestovní ruch ● Domácí cestovní ruch ● Příjezdový cestovní ruch

## TOP 11 zdrojových zemí DCR + 10 PCR

Země	Rezidenti
Rezidenti	148 831
Slovensko	2 587
Polsko	1 511
Německo	1 334
Rakousko	271
Ukrajina	249
Francie	243
Nizozemsko	234
Estonsko	155
Itálie	142
Rusko	129

Země	Rezidenti
Rezidenti	410 800
Slovensko	6 185
Polsko	4 499
Německo	3 101
Nizozemsko	911
Ukrajina	826
Rakousko	749
Francie	675
Rusko	590
Spojené království	485
Itálie	404

Země	Průměrná doba pobytu (dny)
Rezidenti	3,8
Slovensko	3,4
Polsko	4,0
Německo	3,3
Rakousko	3,8
Ukrajina	4,3
Francie	3,8
Nizozemsko	4,9
Estonsko	2,6
Itálie	3,8
Rusko	5,6

Průměrná doba pobytu top 11 zdrojových zemí.

Poznámka: \*Počet přenocování / počet obyvatel Zdroj: Statistiky HUZ, Český statistický úřad, 2021