

Statistiky z hromadných ubytovacích zařízení



27 648

Počet příjezdů



-4,82 %

Meziroční změna
2020/2019

79 697

Počet přenocování



9,90 %

Meziroční změna
2020/2019

3,88

Průměrná doba pobytu
(dny)

11,04 %

Meziroční změna
2020/2019

Kapacity ubytovacích zařízení

48

Počet zařízení

694

Počet pokojů

2 052

Počet lůžek

70

Počet míst pro
karavany a stany

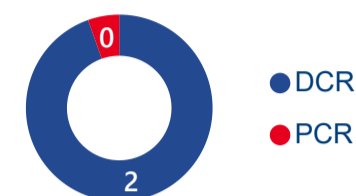
41 554

Počet obyvatel

73 537

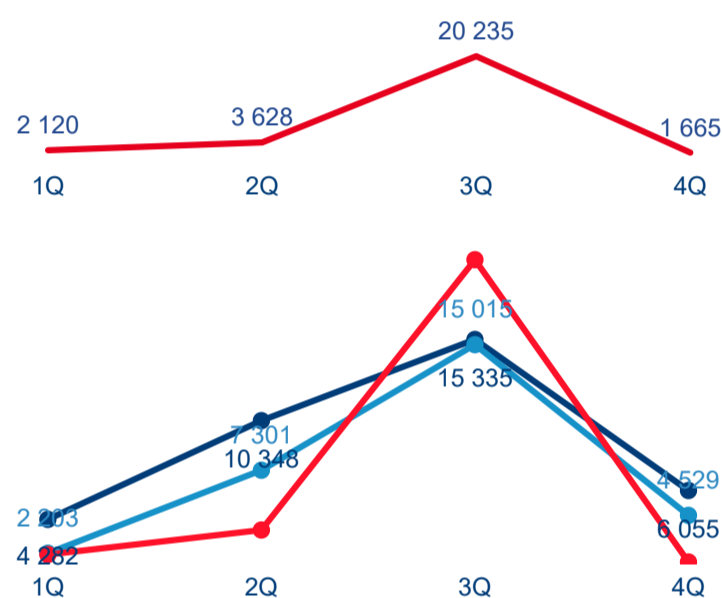
Kat. výměra v
ha

2

Intenzita cestovního
ruchu 2020 *

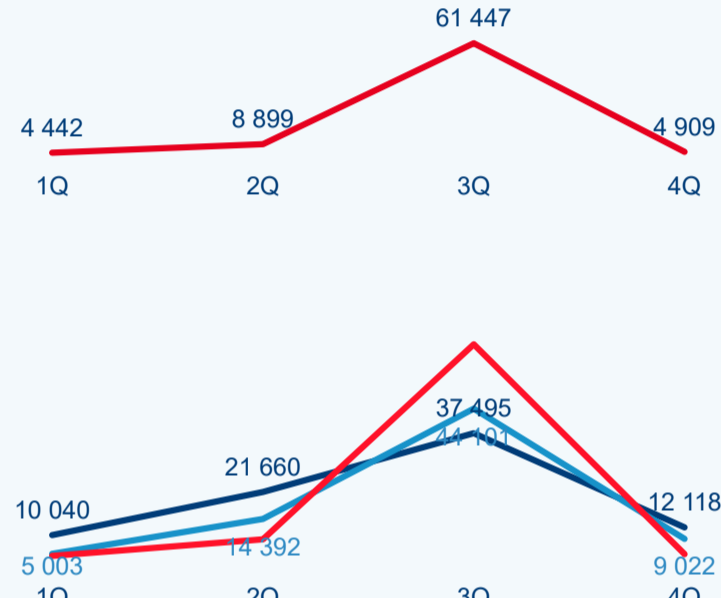
Statistické ukazatele

Počet příjezdů

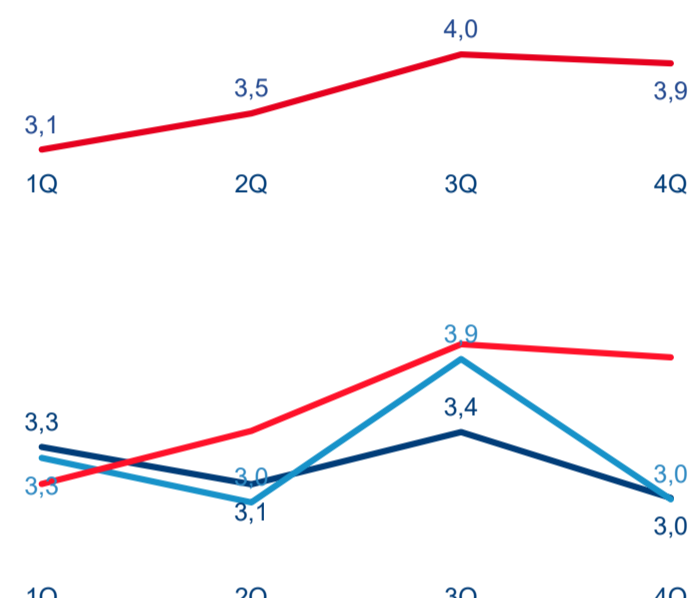


Rok ● 2018 ● 2019 ● 2020

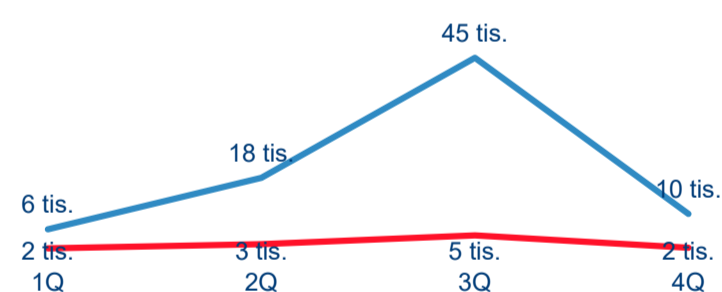
Počet přenocování



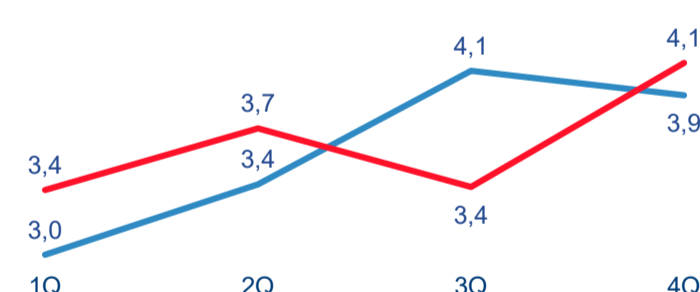
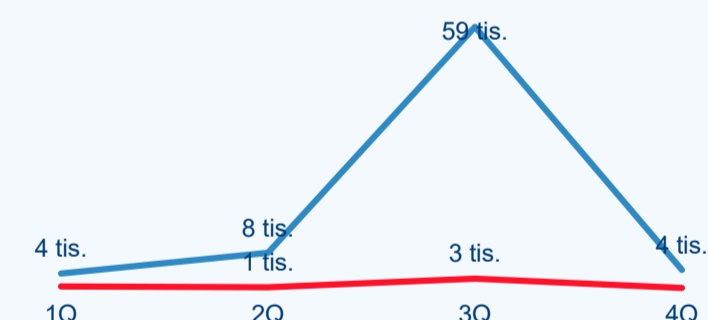
Průměrná doba pobytu (dny)



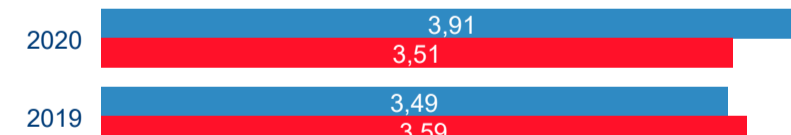
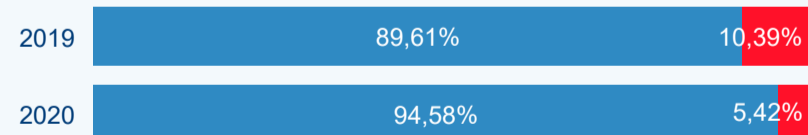
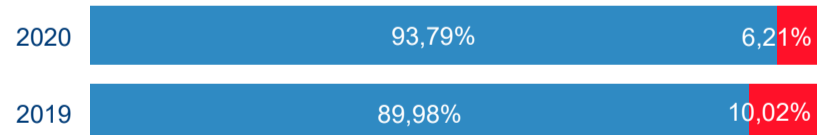
Domácí a příjezdový cestovní ruch



Cestovní ruch ● Domácí cestovní ruch ● Příjezdový cestovní ruch



Poměr DCR a PCR



Cestovní ruch ● Domácí cestovní ruch ● Příjezdový cestovní ruch

TOP 11 zdrojových zemí DCR + 10 PCR

Země	Rezidenti
Rezidenti	25 930
Německo	447
Slovensko	387
Polsko	155
Ukrajina	97
Rusko	68
Rakousko	57
Nizozemsko	56
Spojené království	49
Francie	44
Maďarsko	42

Země	Rezidenti
Rezidenti	75 378
Slovensko	1 276
Německo	1 057
Polsko	348
Ukrajina	312
Rumunsko	131
Rusko	129
Maďarsko	114
Rakousko	109
Nizozemsko	105
Ostatní evropské země	92

Země	Průměrná doba pobytu (dny)
Rezidenti	3,9
Německo	3,4
Slovensko	4,3
Polsko	3,2
Ukrajina	4,2
Rusko	2,9
Rakousko	2,9
Nizozemsko	2,9
Spojené království	2,8
Francie	3,0
Maďarsko	3,7

Průměrná doba pobytu top 11 zdrojových zemí.