

## Statistiky z hromadných ubytovacích zařízení



74 219

Počet příjezdů



-19,39 %

Meziroční změna  
2020/2019

219 054

Počet přenocování



-6,02 %

Meziroční změna  
2020/2019

3,95

Průměrná doba pobytu  
(dny)

11,89 %

Meziroční změna  
2020/2019

## Kapacity ubytovacích zařízení

80

Počet zařízení

1 821

Počet pokojů

5 121

Počet lůžek

707

Počet míst pro  
karavany a stany

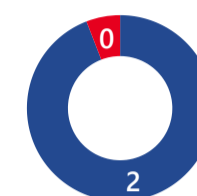
110 810

Počet obyvatel

146 275

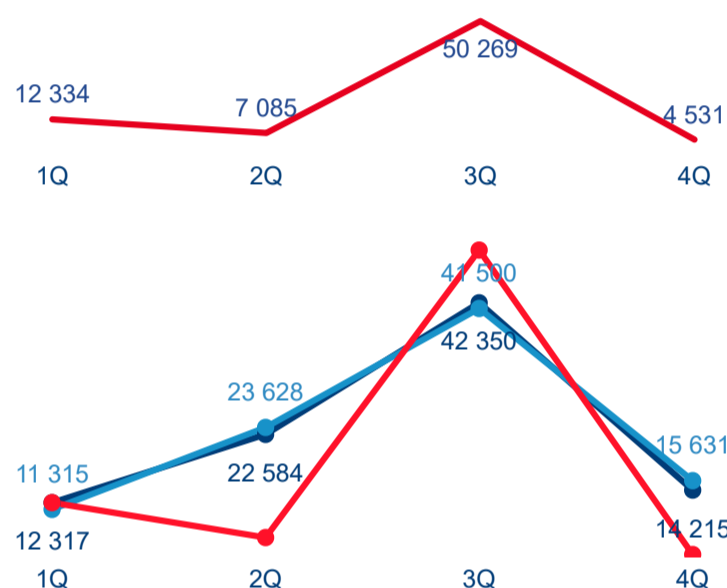
Kat. výměra v  
ha

2

Intenzita cestovního  
ruchu 2020 \*
 ● DCR  
 ● PCR

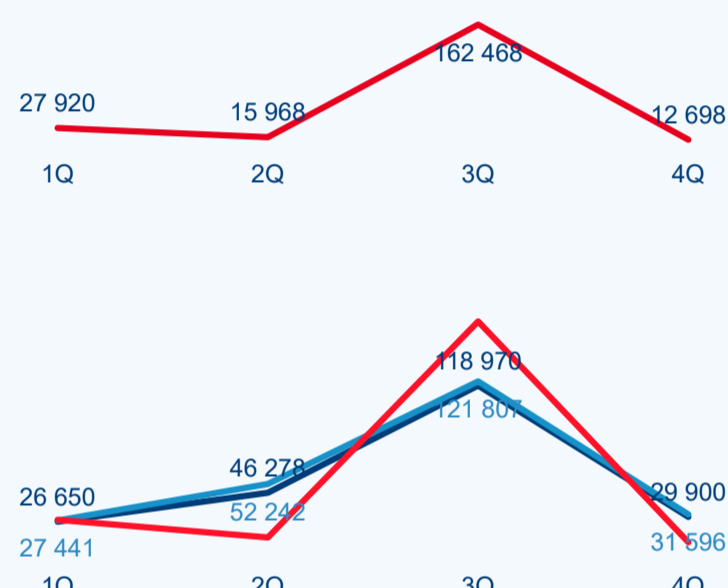
## Statistické ukazatele

## Počet příjezdů

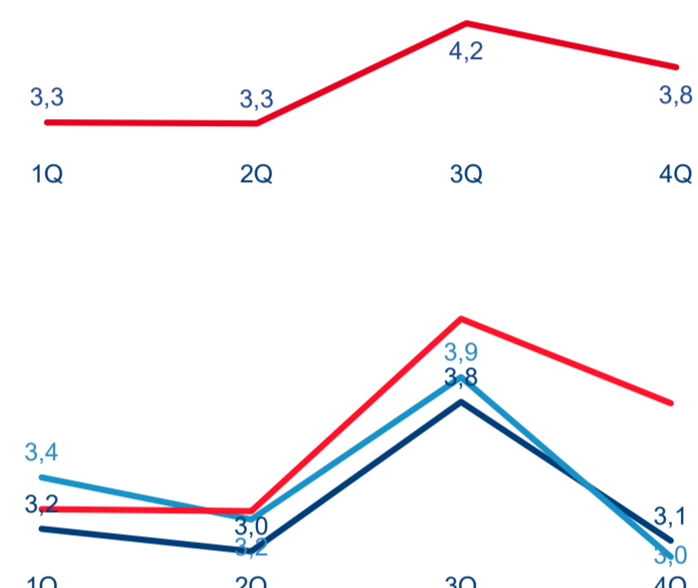


Rok ● 2018 ● 2019 ● 2020

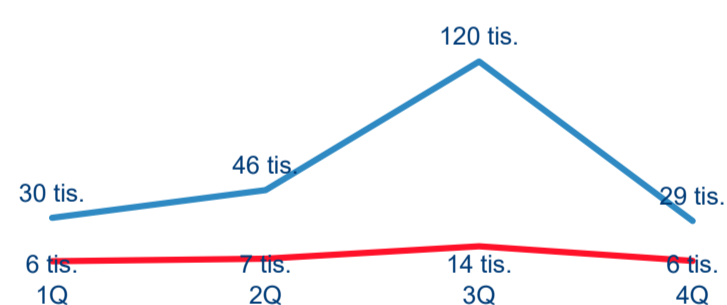
## Počet přenocování



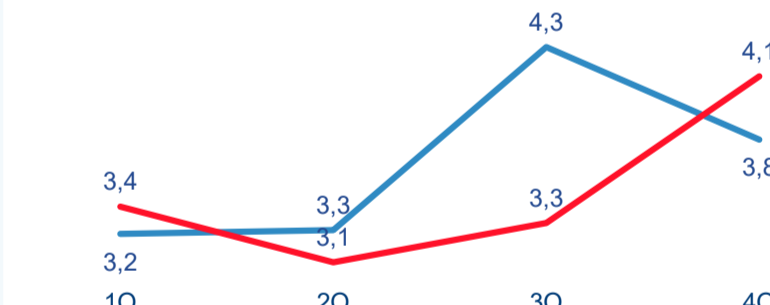

## Průměrná doba pobytu (dny)



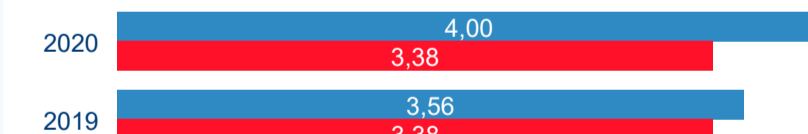
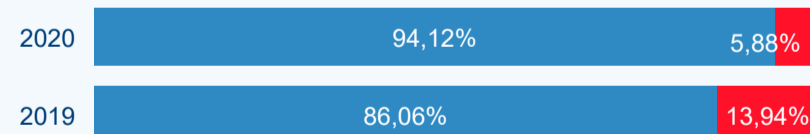
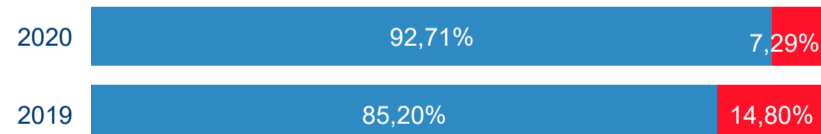
## Domácí a příjezdový cestovní ruch



Cestovní ruch ● Domácí cestovní ruch ● Příjezdový cestovní ruch



## Poměr DCR a PCR



Cestovní ruch ● Domácí cestovní ruch ● Příjezdový cestovní ruch

## TOP 11 zdrojových zemí DCR + 10 PCR

Země	2020
Rezidenti	68 809
Slovensko	1 362
Německo	1 002
Polsko	871
Nizozemsko	369
Rakousko	363
Řecko	181
Ukrajina	123
Maďarsko	115
Itálie	94
Francie	86

Země	2019
Rezidenti	206 170
Slovensko	3 594
Německo	2 232
Polsko	1 874
Nizozemsko	1 024
Rakousko	947
Řecko	497
Ukrajina	276
Rusko	246
Maďarsko	219
Itálie	203

Země	2018
Rezidenti	4,0
Slovensko	3,6
Německo	3,2
Polsko	3,2
Nizozemsko	3,8
Rakousko	3,6
Řecko	3,7
Ukrajina	3,2
Maďarsko	2,9
Itálie	3,2
Francie	3,1

Průměrná doba pobytu top 11 zdrojových zemí.