

Plány Čechů na letní dovolenou

květen 2022, Soňa Machová

Hlavní zjištění – I.

- **Letní dovolenou v České republice plánuje 68 % Čechů**, což je o 8 % méně, než bylo v loňském roce. Hlavním důvodem, proč dovolenou neplánují, je nedostatek financí nebo preference zahraniční dovolené.
- **Kombinace odpočinku a lehké sportovní aktivity patří k nejčastěji plánovaným letním aktivitám během dovolené v ČR (40 %).** Návštěvu kulturních památek, hradů a zámků plánuje 14 % dotázaných. Návštěvu atraktivit pro rodiny s dětmi plánuje 10 % lidí. Tato aktivita je zejména důležitá pro cílovou skupinu lidí ve věku 31- 40 let (22 %).
- **Lehčí procházky (71 %), pěší turistika (69 %), výletní cyklistika a vodní sporty, aquaparky (39 %).**
- **V průměru plánují Češi strávit na letní dovolené v ČR 12,5 dne.**

Sportovní aktivity na letní dovolené v ČR (n=441)



Hlavní zjištění – II.

- **Více než čtvrtina Čechů plánujících letní dovolenou v ČR, vyrazí do lokalit Jihočeského kraje (28 %). 17 % se zaměří na Jihomoravský kraj.**
- **Nejčastěji se Češi ubytují v penzionu (47 %), v neplaceném ubytování u známých či přátel (30 %), v hotelu vyšších kategorií a v kempech (shodně 25 %) a 21 % v ostatních zařízeních hromadného ubytování.**
- **Češi plánují utratit v průměru za letní dovolenou na osobu 7 213 Kč. Hlavní část výdajů padne za ubytování (45 %) a za stravu (18 %). Na kulturu, sport a památky je během letní dovolené připraveno 900 Kč na každého. Oproti loňské letní sezóně se útraty zvýší téměř o 400 Kč na osobu (v roce 2021 plánovali utratit na osobu 6 840 Kč).**
-

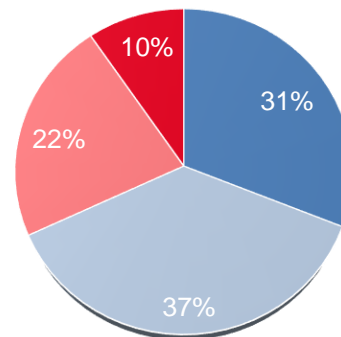
Do kterého kraje Češi pojedou
(n=681)



Letní dovolenou v České republice plánuje 68 % Čechů

- Letní dovolenou v České republice plánuje 68 % Čechů.
- Letní dovolenou (v ČR) plánují o něco méně často pouze lidé ve věku 61 a více let (58 %), z obcí do 5 000 obyvatel (62 %) a s nejnižším příjmem (60 %).
- Na tuzemskou dovolenou v létě nepojedou lidé (n=319) hlavně kvůli nedostatku **financí** (32 %), protože **preferují zahraničí** (24 %), kvůli tomu, že **v tomto období na dovolenou nejezdí** (12 %), kvůli obavám z **nákazy Covid 19** (3 %), kvůli **restrikcím a dalším nařízením** (1 %). 19 % **čeká na vývoj situace**.

Plánujete letní dovolenou v ČR?
(n=1000)



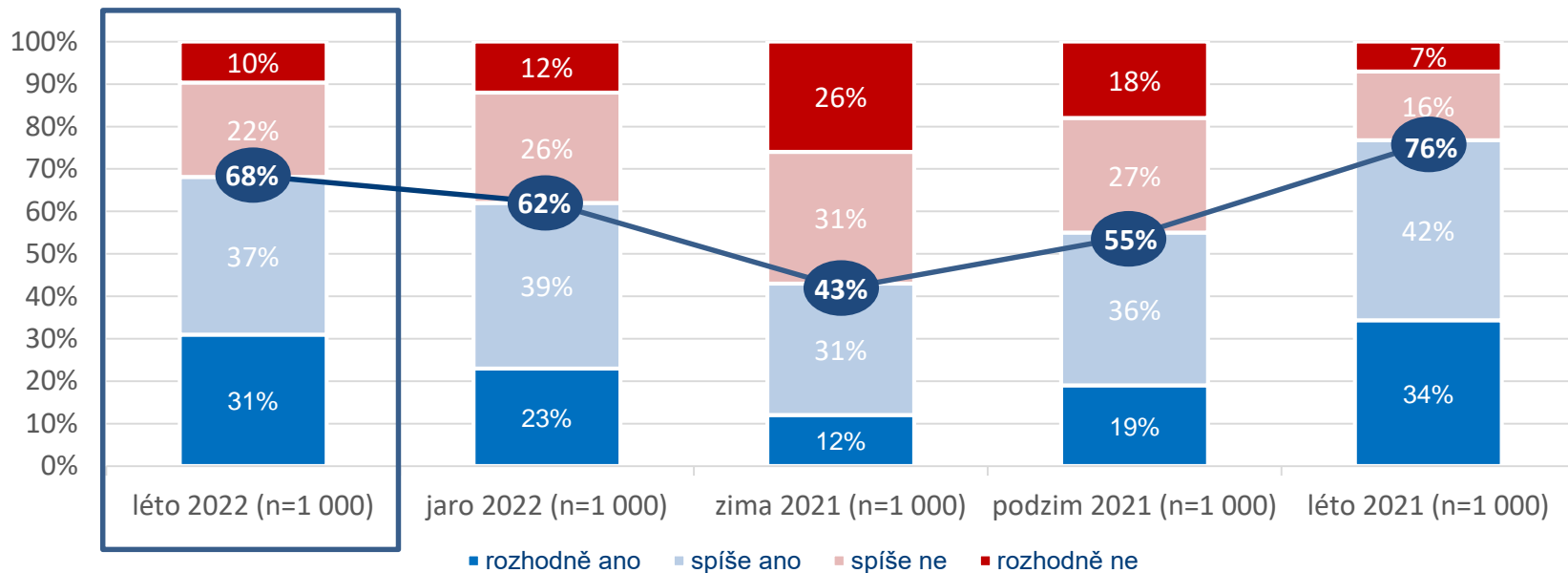
■ rozhodně ano ■ spíše ano ■ spíše ne ■ rozhodně ne

Q3: Plánujete, že podniknete letošní **letní dovolenou** nebo její hlavní část **v ČR**?

Q4: Jaké jsou důvody, že nepojede na letní dovolenou po ČR?

Plán dovolené v České republice

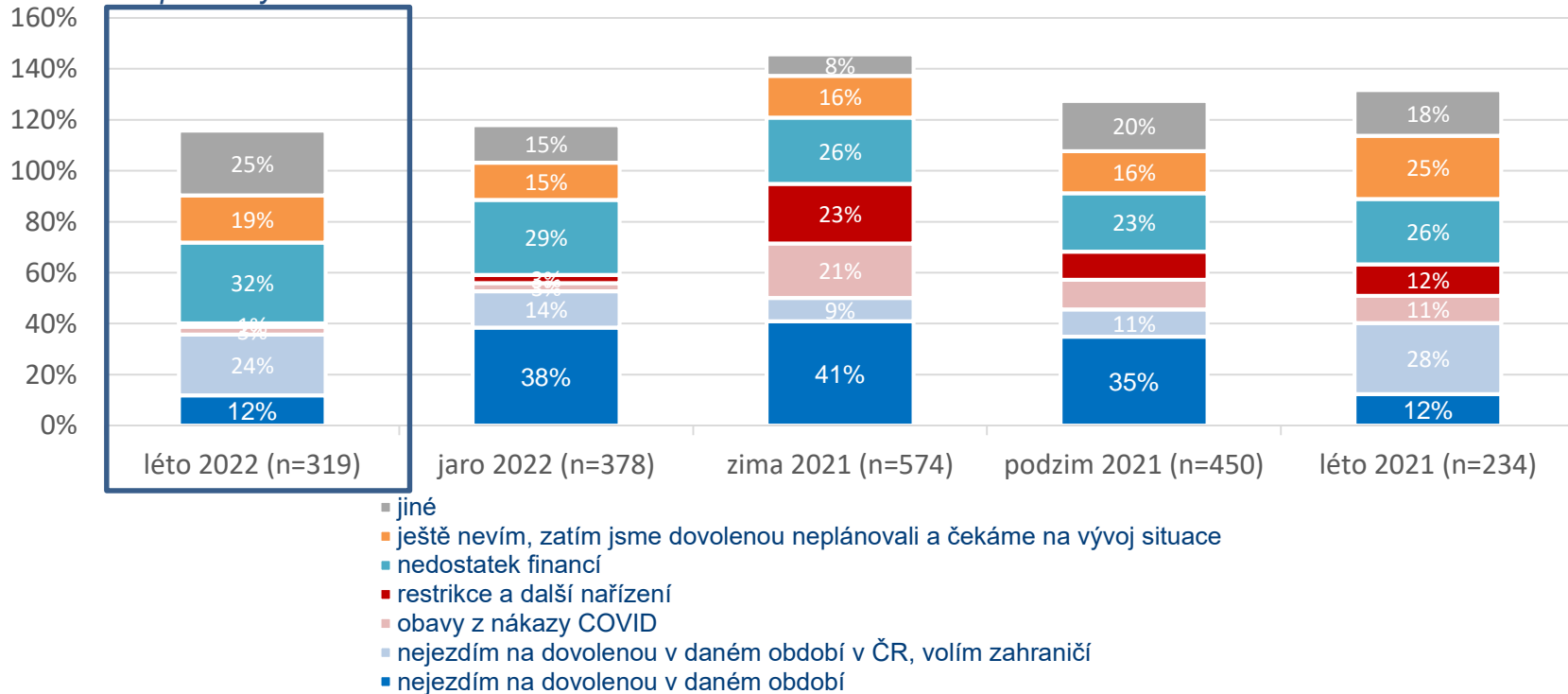
Porovnání s předešlými vlnami



Q3: Plánujete, že podniknete letošní dovolenou (v daném období) nebo její hlavní část v ČR?

Důvody, proč lidé neplánují dovolenou v České republice

Porovnání s předešlými vlnami



Q4. Jaké jsou důvody, že nepojedete (v daném období) na dovolenou po ČR?

Nejčastější letní aktivity v ČR?

Procházky, pěší turistika, lehká cyklistika

- **Kombinace odpočinku a lehké sportovní aktivity** patří k **nejčastěji** plánovaným letním aktivitám během dovolené v ČR (40 %), zejména 41-50 let (52 %).
- **Návštěvu kulturních památek vč. hradů a zámků** plánuje v létě 14 % dotázaných.
- **Návštěvu atraktivit zejména pro rodiny s dětmi** plánuje v rámci letní dovolené 10 % lidí, zejména ve věku 31-40 let (22 %).
- **Aktivní dovolenou se sportem a návštěvu měst** plánuje v létě shodně 8 % Čechů 18+ let.
- **Zcela pasivní relaxační dovolená** je plán pro letní období 17 % Čechů, 3 % plánují **pobyť v lázních**. **Obě tato zaměření dovolené plánují** zejména ti, kteří patří do věkové kategorie 61+ let (31 %, resp. 8 %).

Q5. Jaký převažující charakter bude mít Vaše letní dovolená v ČR?

Převažující charakter letní dovolené v ČR (n=681)

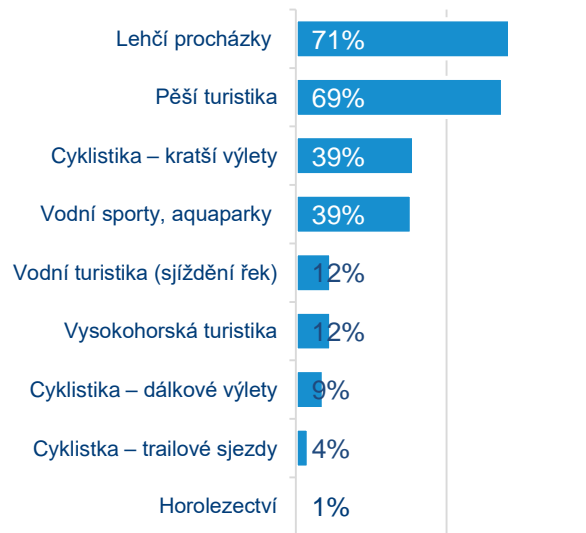


Plánují sportovní aktivity

- **Hlavní aktivity? Lehčí procházky a pěší turistika.**
- **Lehčí procházky** s rodinou a/nebo přáteli jsou typem aktivní – sportovně zaměřené letní dovolené v ČR pro 7 z 10 dotázaných.
- Pěší turistiku plánuje zhruba stejný podíl Čechů, zejména pak ti ve věku 41-50 let (82 %) a ti vzdělanější – s maturitou nebo VŠ (80 %, resp. 79 %).
- Téměř dvě pětiny (39 %) Čechů plánujících sportovně zaměřenou letní dovolenou směřuje na **kratší cyklovýlety** a stejně velký je i podíl těch, kteří v létě míří za vodními sporty, do aquaparků a na koupaliště.
- Shodně 12 % se v létě chystá na **vodní turistiku a na vysokohorskou turistiku.**

Q6: Jaké všechny sportovní aktivity budete na letní dovolené v ČR realizovat?
(n=441, ti, kteří v létě plánují aktivní dovolenou, sportovní aktivity během pobytu)

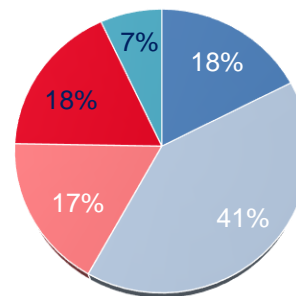
Sportovní aktivity na letní dovolené v ČR (n=441)



Letní dovolená v České republice bude trvat 12,5 dne

- V průměru plánují Češi strávit na letní dovolené v ČR **12,5 dne**.
- **Nejobvyklejší** délky plánované letní dovolené je: **10 dní** (20 %), **7 dní** (18 %) a **14 dní** (15 %).
To představuje vyšší podíl těch delších časových úseků v porovnání s dovolenými v jiných obdobích roku.

Délka letní dovolené v ČR (n=667)

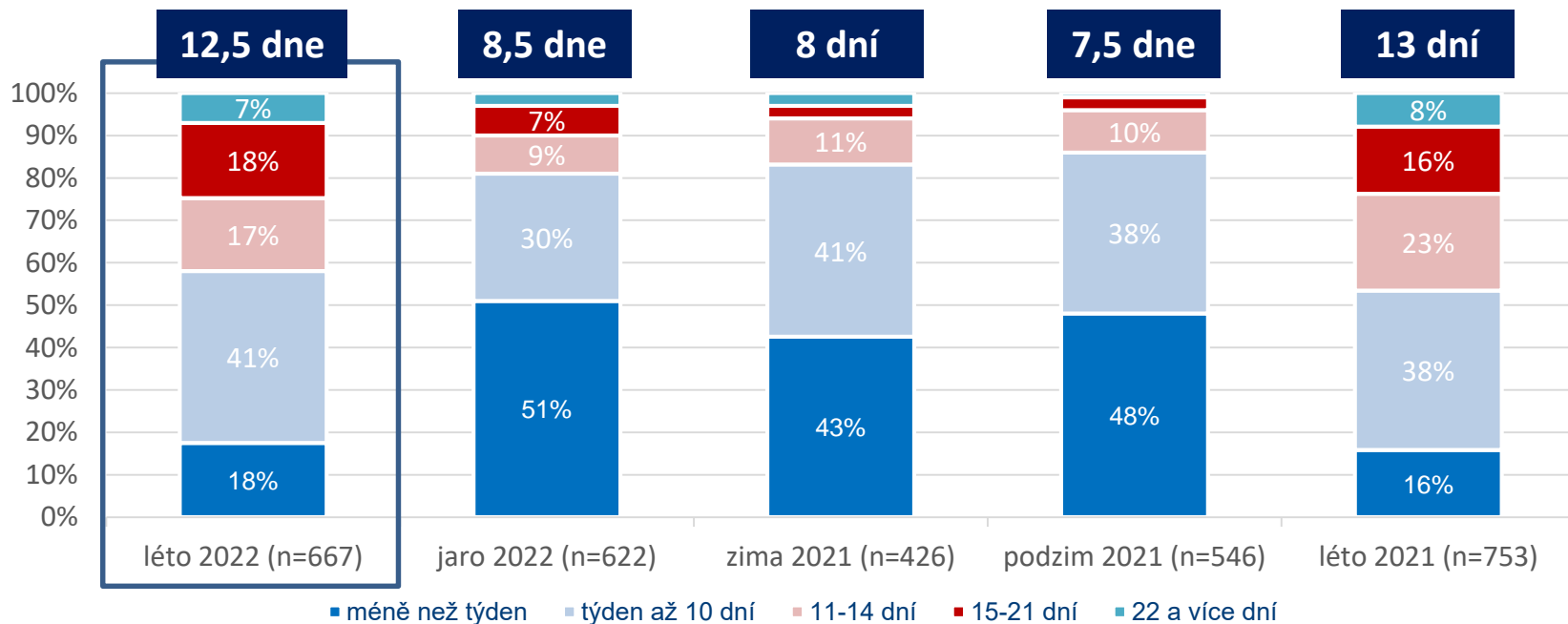


- méně než týden
- týden až 10 dní
- 11-14 dní
- 15-21 dní
- 22 a více dní

Q7. Kolik dnů letos odhadem strávíte na letní dovolené v ČR? Pokud plánujete více dovolených v ČR, uveďte, prosím, celkový odhadovaný počet dnů strávených v létě na dovolené mimo své obvyklé bydliště. (n=667, plánují dovolenou v ČR a vědí, na jak dlouho asi)

Plánovaná délka dovolená v České republice

Porovnání s předešlými vlnami



Q7. Kolik dnů letos odhadem strávíte na dovolené (v daném období) v ČR? Pokud plánujete více dovolených v ČR, uveďte, prosím, celkový odhadovaný počet dnů strávených na dovolené (v daném období) mimo své obvyklé bydliště.

Kde lidé letní dovolenou v České republice stráví?

- **Více než čtvrtina Čechů**, z těch, kteří plánují letní dovolenou v ČR, vyrazí **do lokalit Jihočeského kraje** (28 %), 17 % se zaměří na **Jihomoravský kraj** a 13 % na **Středočeský kraj**. Stejně velký je i podíl těch, kteří vyrazí na letní dovolenou do **Královéhradeckého kraje** (13 %). 12 %, resp. 11 % plánuje v rámci své letní dovolené navštívit oblasti **Libereckého** a **Olomouckého kraje**.
- Nejčastěji se Češi během léta v ČR ubytují v **penzionu** (47 %), v **neplaceném ubytování u známých** či přátel (30 %), v **hotelu vyšších kategorií a v kempch** (shodně 25 %) a 21 % v **ostatních zařízeních hromadného ubytování**.

Hotel, motel *** nebo více	Hotel, motel * nebo **, Garni	Penzion	Kemp	Ostatní hromadná ubytování	Placené ubytování v soukromí, i Airbnb	Neplacené ubytování v soukromí
24,7%	9,0%	46,8%	24,8%	21,1%	15,0%	29,8%

Q8. Jaký typ ubytování během letošní letní dovolené v ČR využijete?

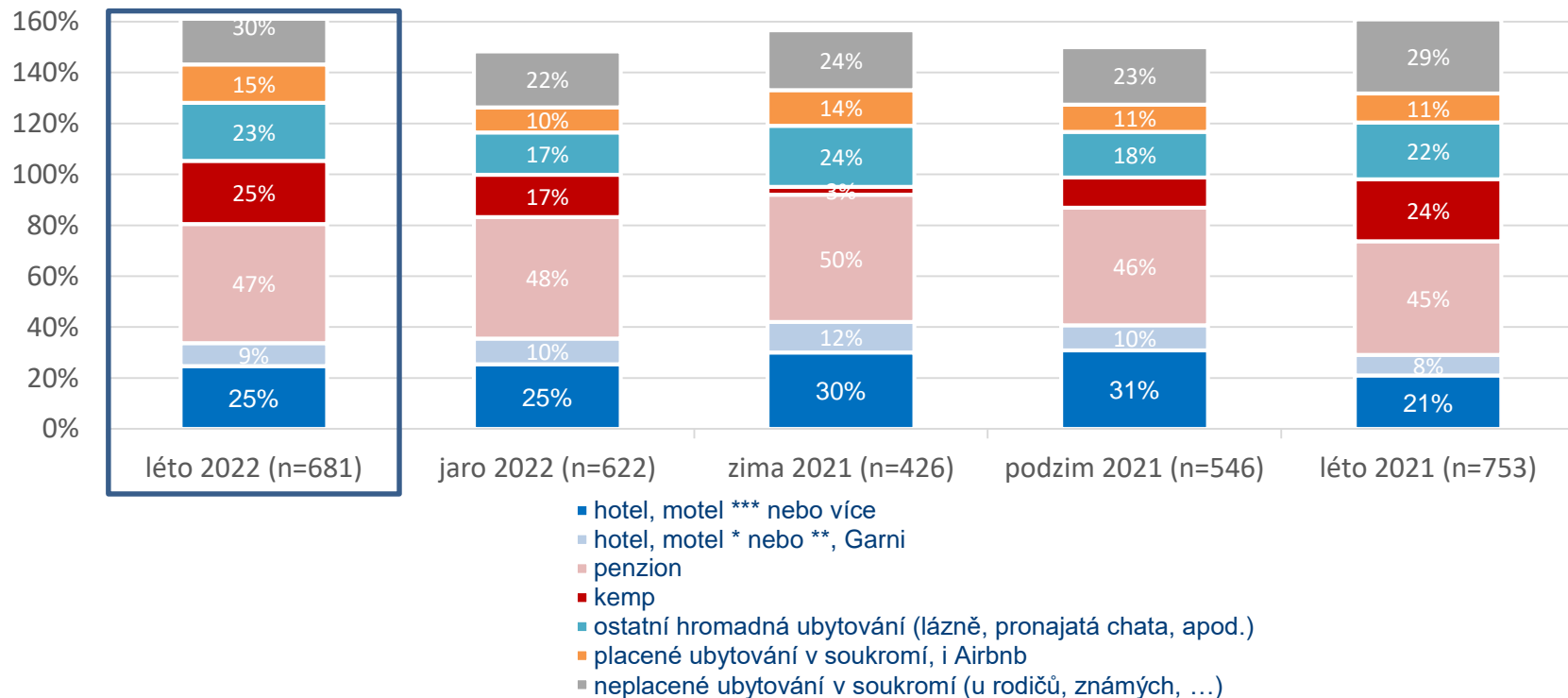
Q9: O jaké lokalitě pro letošní hlavní letní dovolenou v ČR uvažujete? (n=681, plánují dovolenou v ČR a uvedli lokalitu)

Do kterého kraje Češi pojedou (n=681)



Typ ubytování v České republice

Porovnání s předešlými vlnami



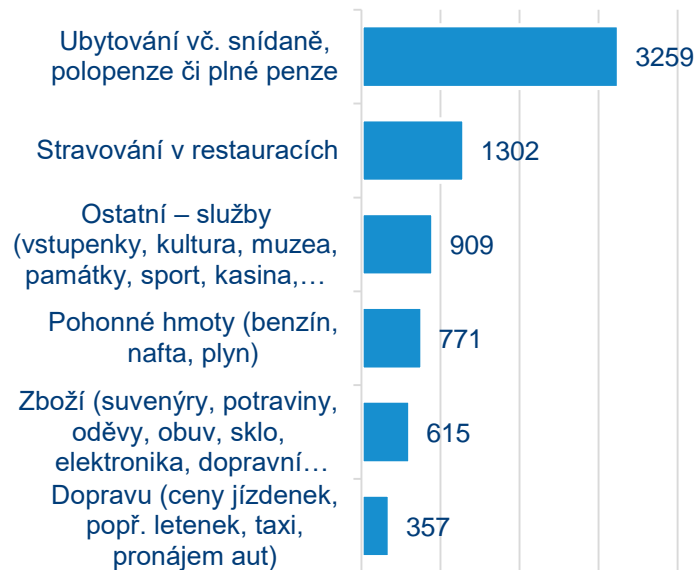
Q8. Jaký typ ubytování během letošní dovolené (v daném období) v ČR využijete?

Rozložení útrat za dovolenou?

- Češi plánují utratit v průměru **za letní dovolenou na osobu 7 213 Kč**.
- Hlavní část výdajů padne **za ubytování (45 %)** a **za stravu (18 %)**. Na **kulturu, sport a památky** je během letní dovolené připraveno **900 Kč** na každého.
- Nejméně pak počítají s výdaji za přepravu v lokalitě pobytu (5 %) resp. na nákupy (8 %).

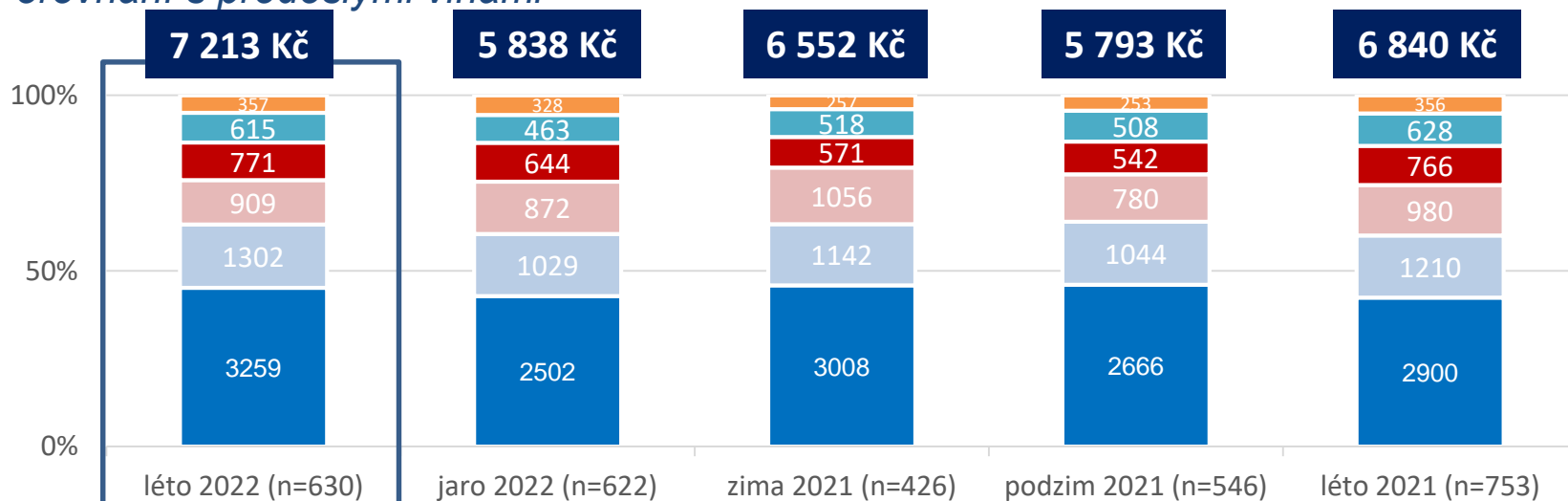
Q12. Kolik z této částky asi utratíte za tyto položky?
(n=630, plánují dovolenou v ČR a dokáží odhadnout výdaje)

Útraty za osobu na dovolenou
v ČR (n=630)



Rozpočet a rozložení útrat za dovolenou v České republice (v Kč)

Porovnání s předešlými vlnami



- Dopravu (ceny jízdenek, popř. letenek, taxi, pronájem aut)
- Zboží (suvenýry, potraviny, oděvy, obuv, sklo, elektronika, dopravní prostředky, mapy, knihy, tabák, léky, šperky apod.)
- Pohonné hmoty (benzín, nafta, plyn)
- Ostatní – služby (vstupenky, kultura, muzea, památky, sport, kasina, pojištění, fakultativní výlety, zdravotní péče, ostatní služby apod.)
- Stravování v restauracích
- Ubytování vč. snídaně, polopenze či plné penze

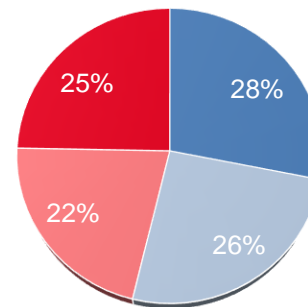
Q12b. Kolik peněz celkem během Vaší hlavní dovolené v ČR v daném období hodláte asi utratit?

Q12b. Kolik z této částky asi utratíte za tyto položky?

V létě by rádo jelo do zahraničí 54 % Čechů

- Letní dovolenou v zahraničí plánuje 54 % Čechů.
- Více nakloněni zahraniční dovolené jsou **mladí lidé** 18 – 30 let (69 %), resp. 31 – 40 let (62 %), lidé **s maturitou** (61 %), **VŠ vzděláním** (68 %), **z velkoměst** (62 %), resp. z Prahy (66 %) a lidé **s nejvyššími příjmy** (78 %).
- Na dovolenou do zahraničí v létě nepojedou lidé (n=462) hlavně kvůli nedostatku **financí** (55 %), kvůli tomu, že **pro zahraniční dovolenou preferují jiné období** (18 %), kvůli obavám spojeným s aktuální **zahraničně-politickou situací** (15 %), nejistotě **z náhlých změn v podmínkách cestování vlivem Covid-19** (14 %), kvůli **restrikcím a panujícím omezením** (9 %) nebo **obavám z nákazy Covid-19** (7 %).

Plánujete vycestovat v létě na dovolenou do zahraničí?
(n=1000)



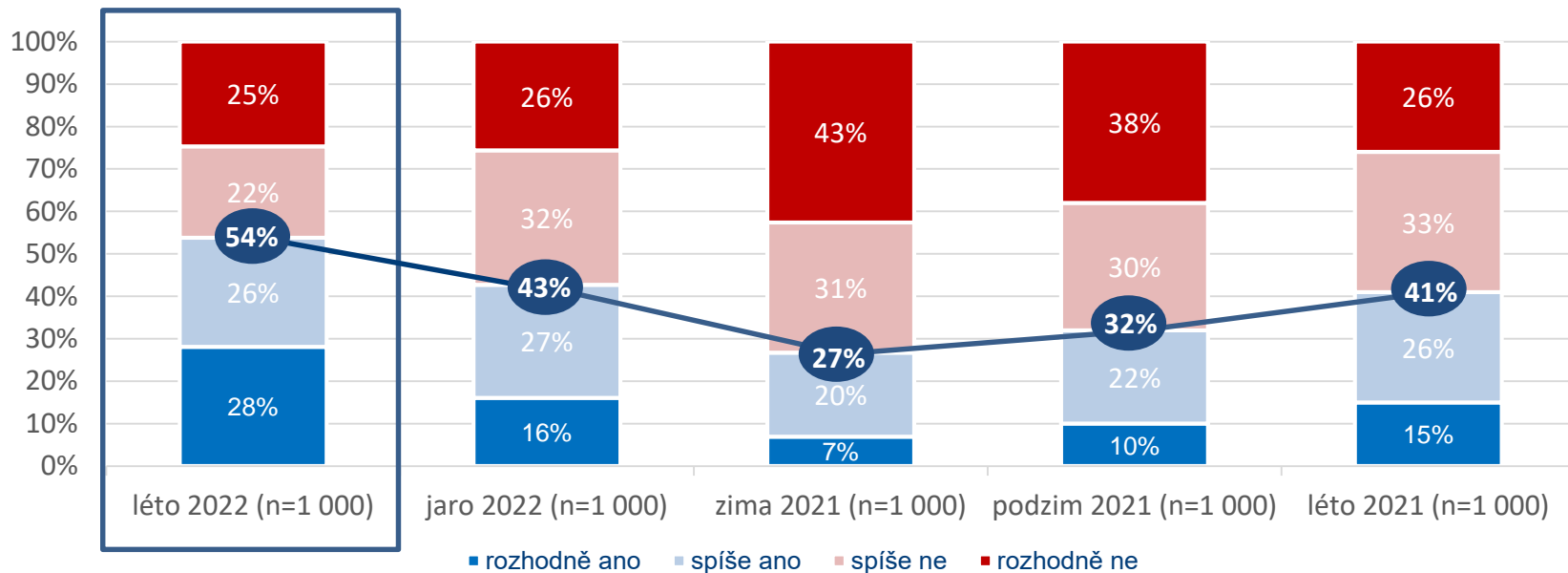
■ rozhodně ano ■ spíše ano ■ spíše ne ■ rozhodně ne

Q1: Plánujete vycestovat v létě na dovolenou do zahraničí?

Q2: Jaké jsou hlavní důvody, že do zahraničí v letním období nepojedete?

Plán dovolené v zahraničí

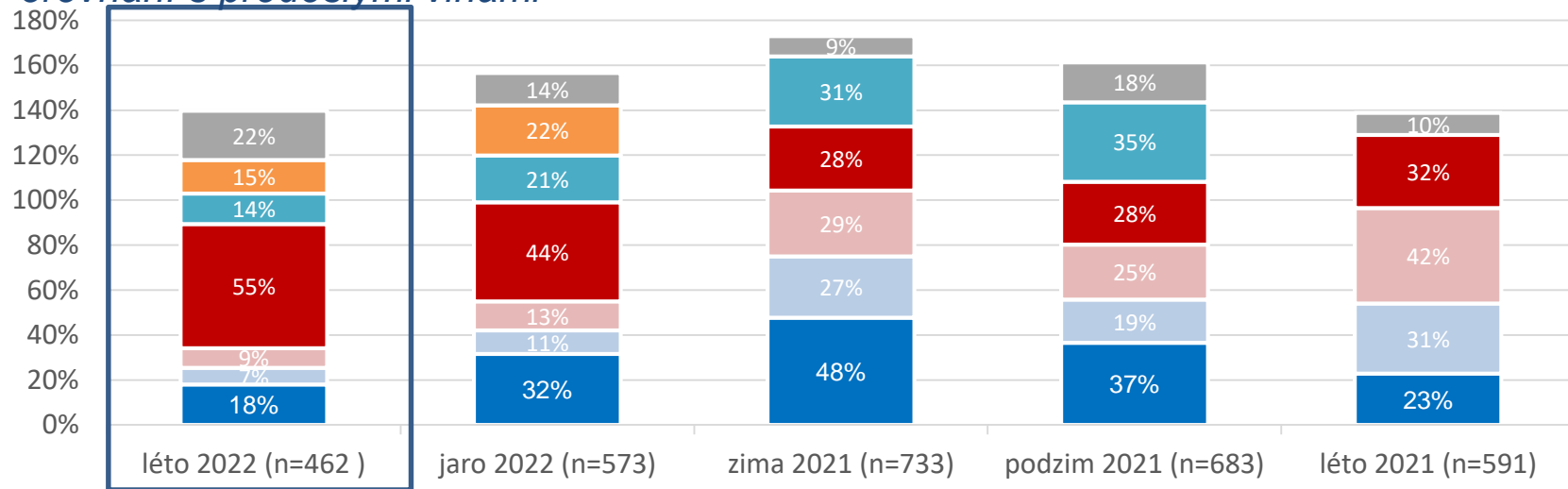
Porovnání s předešlými vlnami



Q1: Plánujete vycestovat (v daném období) na dovolenou do zahraničí?

Důvody, proč ne dovolená v zahraničí

Porovnání s předešlými vlnami



- jiné
- obavy z náhlých změn v podmínkách cestování do a z jednotlivých zemí vlivem aktuální zahraničně politické situace
- obavy z náhlých změn v podmínkách cestování do jednotlivých zemí a návratu z nich do ČR
- nedostatek financí
- restrikce a další nařízení
- obavy z nákazy COVID
- nejezdím na zahraniční dovolenou

Q2. Jaké jsou hlavní důvody, že do zahraničí (v daném období) nepojedete?

Metodologie výzkumu

- Návrh dotazníku a zpracování výstupu provedl Institut turismu agentury CzechTourism.
- Sběr dat zajistila agentura MindBridge Consulting a.s.

- Metoda sběru dat: CAWI (Computer Assisted Web Interviewing) – kvantitativní on-line výzkum
- Termín sběru dat: **13.5.2022 - 20.5.2022**
- Velikost vzorku dotázaných: n = 1 000 respondentů
- Struktura vzorku: reprezentativní vzorek obyvatel ČR (podle věku, pohlaví, vzdělání, velikosti místa bydliště a kraje).