

# Postoje rezidentů k cestovnímu ruchu v lokalitě

Přehled průběžných výsledků za 1. pololetí 2022

---

# Komentář k obsahu zprávy

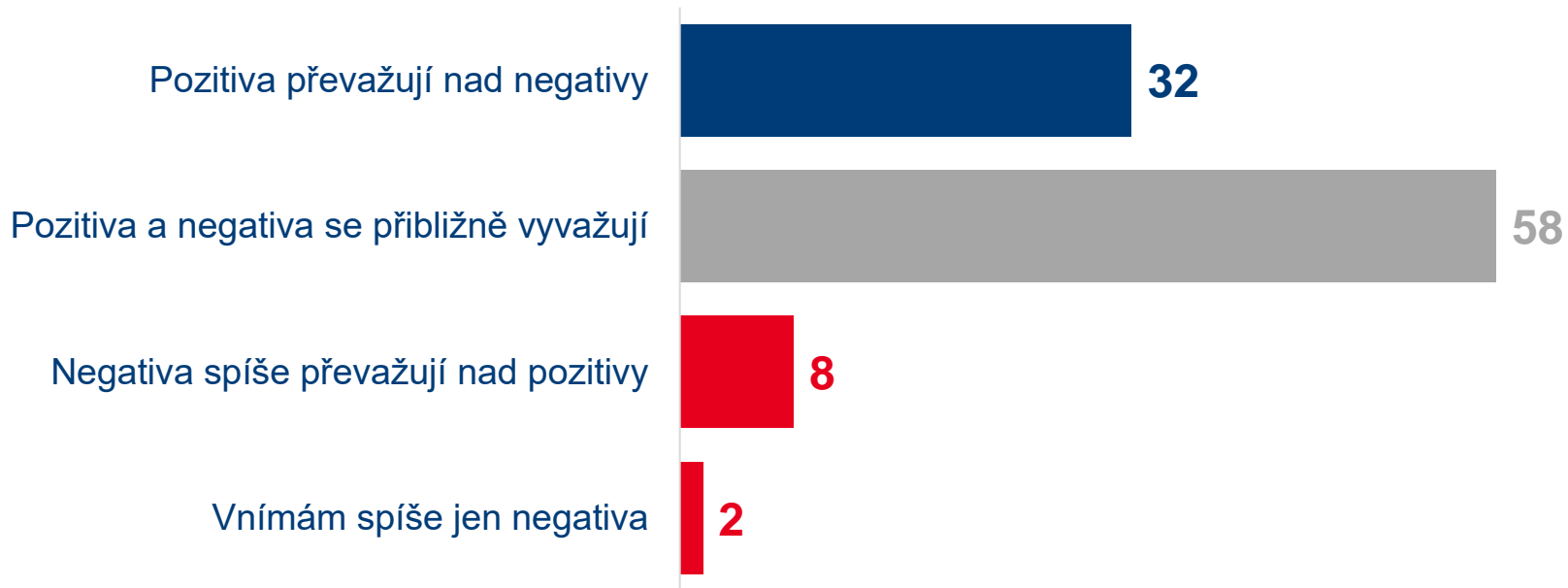
- Výzkum rezidentů žijících v lokalitách soustředěného zájmu návštěvníků byl zahájen v uplynulém pololetí (1. pololetí 2022). Předkládaná zpráva tak obsahuje vůbec první průběžné výsledky z tohoto výzkumu.
- Sběr dat od rezidentů neprobíhá v lokalitách jednorázově, ale postupně během roku. V současné chvíli jsou data z jednotlivých lokalit sesbírána z poloviny, kompletní vzorek dat za každou lokalitu bude k dispozici na konci roku.
- Z uvedeného důvodu přináší tato zpráva přehled výsledků za 1. pololetí 2022 jen za všechny lokality dohromady, tj. bez dalšího třídění po typech lokalit či lokalitách samotných. Takto tříděné výsledky (cenné vyhodnocení na úrovni lokalit) bude součástí výstupní zprávy za celý rok 2022.

# Toplines

- Pozitivní vnímání přítomnosti cestovního ruchu v dotčených lokalitách viditelně převažuje: pro 32 % rezidentů pozitivní dopady zastiňují negativní, jen 10 % to má naopak včetně 2 % silně iritovaných.
- Při hodnocení jednotlivých oblastí života lokality se množství iritovaných pohybuje také jen na úrovni jednotek procent. Konkrétně do 6 %, a to v případě nejproblematictější oblasti – dopravy, resp. praktických negativních dopadů cestovního ruchu na dopravní situaci a možnosti parkování v lokalitě.
- 43 % rezidentů se přiklání k podpoře cestovního ruchu ze strany místní samosprávy, vnímají ho často jako významný zdroj příjmů a prvek, který má spíše kladný vliv na mezilidské vztahy a kulturní a morální hodnoty.
- Pro rezidenty není tak podstatné samotné množství návštěvníků v lokalitě, daleko obezřetnější jsou v případě vlivů cestovního ruchu na kriminalitu, dopravu a životní prostředí – to jsou ty oblasti, jejichž zhoršení by nejspíše vyvolalo růst jejich iritace.
- Teprve až při zaměření se (upozornění) na možné konkrétní negativní jevy se odhaluje (často dílčí) nespokojenost rezidentů dotčených lokalit. Mezi nejproblematictější jevy se pak řadí návštěvníky omezené možnosti parkování v lokalitě i parkování návštěvníků na nevhodných místech, vyšší ceny či poškozování přírody, odpadky a nepořádek.

# Přehled výsledků

# Celkové vnímání vlivu cestovního ruchu na lokalitu

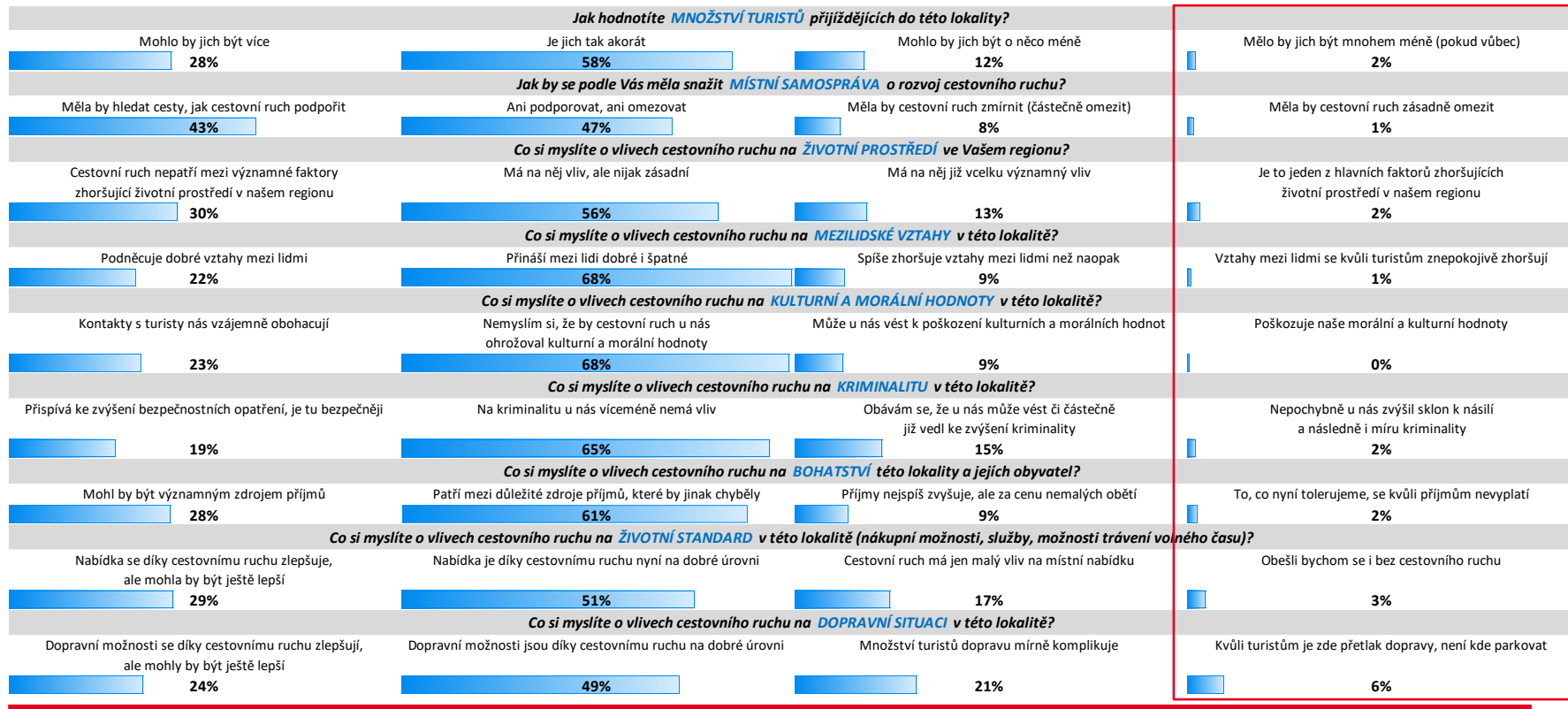


Co si myslíte o celkových vlivech cestovního ruchu na tuto lokalitu?

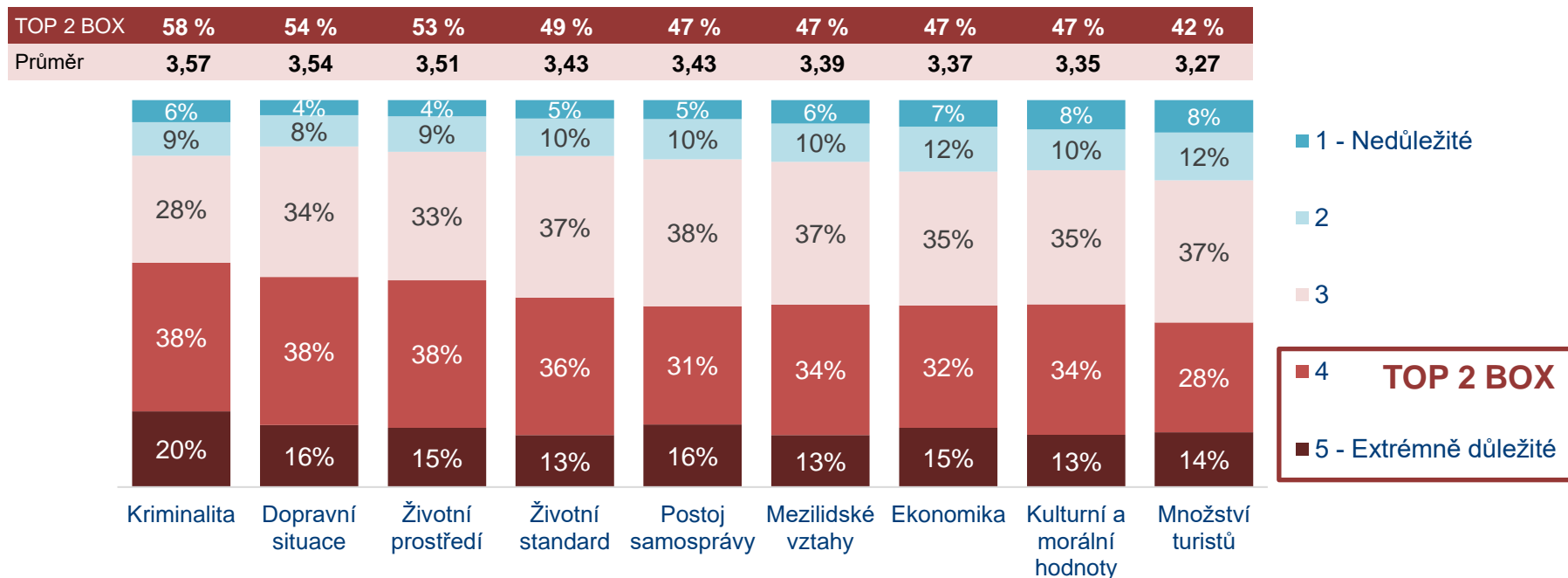
N=5171, celý vzorek, %

# Hodnocení vlivu cestovního ruchu na dílčí oblasti života v lokalitě

N=5171, celý vzorek



# Vnímání závažnosti vlivu cestovního ruchu na dílčí oblasti života v lokalitě



Jak moc je pro Vás otázka vlivu cestovního ruchu na... v této lokalitě důležitá?

N=5171, celý vzorek

# Vnímání negativních dopadů cestovního ruchu v lokalitě



■ Není problém této lokality  
 ■ Vůbec či téměř vůbec mi to nevadí  
 ■ Nevím  
 ■ Velmi mi to vadí  
 ■ Částečně mi to vadí

**TOP 2 BOX**

Vadí Vám osobně některé z následujících negativních dopadů zájmu turistů o tuto lokalitu?

N=5171, celý vzorek, %



# Nejsilněji vnímané negativní dopady cestovního ruchu v lokalitě



*N=2492, uvedli „velmi mi to vadí“  
minimálně u jedné nabídnuté  
položky nebo jim vadí nějaký jiný  
dopad cestovního ruchu, %*

*Který z následujících dopadů vyvolaný přílivem turistů Vám vadí nejvíce?*

# Metodika a informace ke vzorku rezidentů

# Metodika

## REZIDENTI



### METODA SBĚRU DAT

- Face-to-face (osobní dotazování)
- V turisticky zatížených lokalitách Česka



### POČET LOKALIT A TERMÍN SBĚRU

- **150** lokalit ve všech krajích Česka
- 1. pololetí 2022 (duben – červen)



### CÍLOVÁ SKUPINA A VZOREK

- **N = 5 171** obyvatel lokalit
- Kvóty na lokality (za celý rok N=70 / lokalita), pohlaví a věk



### VÝZKUMNÝ NÁSTROJ

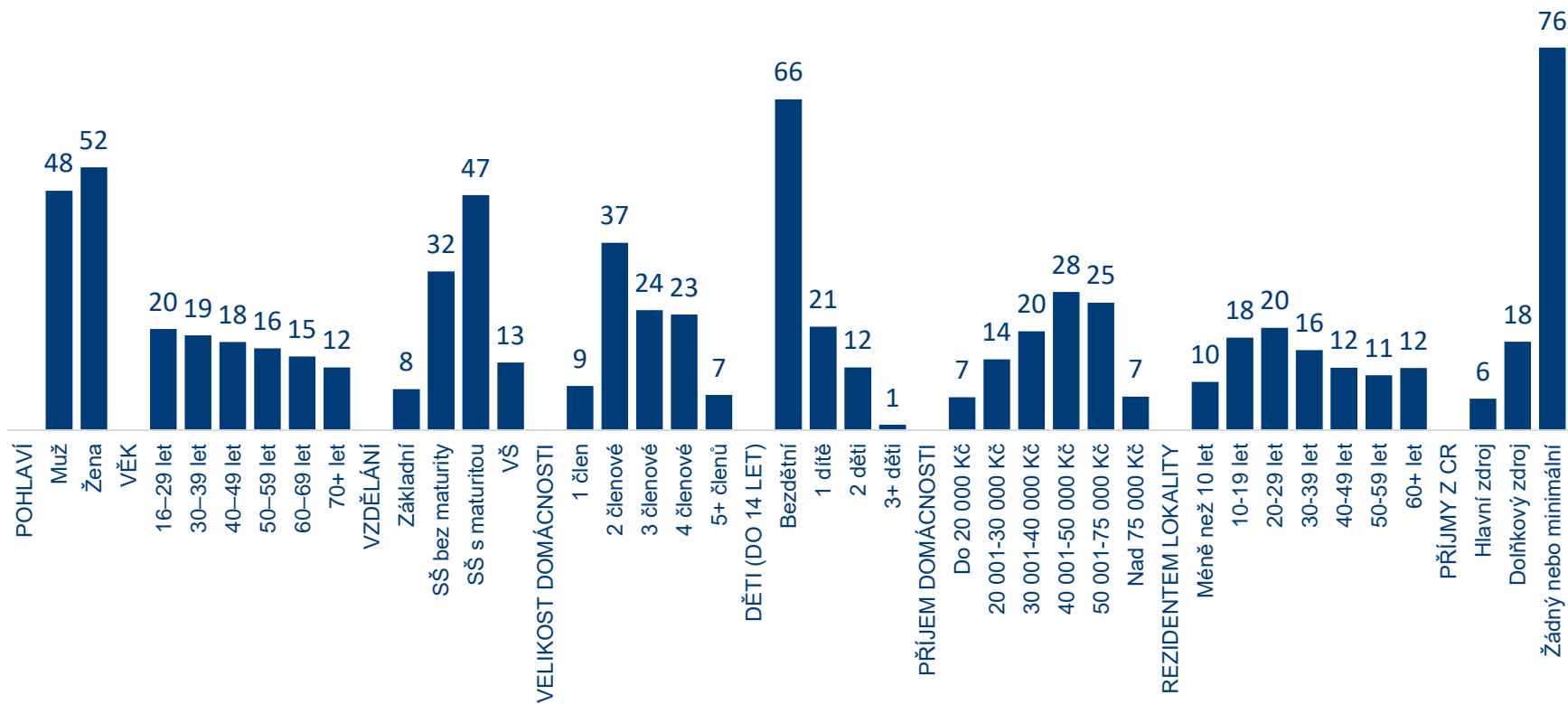
- Dotazník schválený zadavatelem
- CZ verze pro Android zařízení

# Bližší informace o vzorku rezidentů

- Během prvního pololetí 2022 bylo celkem dotázáno **5 171 rezidentů** ve **150 lokalitách** po celé ČR.

Kraj	Rezidenti		Lokality	
	Počet	%	Počet	Seznam s počtem dotázaných respondentů
Hl. město Praha	245	5	7	Praha 1 (Malá Strana, Staré Město) – 70, Praha 2 – 35, Praha 6 (Břevnov, Pohořelec) – 70, Praha 7 (Výstaviště) – 35, Praha 9 (PVA Letňany) – 35
Středočeský	526	10	15	Beroun – 36, Blaník / Louňovice pod Blaníkem – 35, Dobříš – 35, hradiště Levý Hradec – 35, Karlštejn – 35, Kolín – 35, Kutná Hora – 35, Mělník – 35, Milovice – 35, Mladá Boleslav – 35, Nelahozeves – 35, Ondřejov (Astronomický ústav a hvězdárna) – 35, Poděbrady – 35, Průhonice (zámek a arboretum) – 35, Veltrusy – 35
Jihočeský	420	8	12	Bechyně – 35, České Budějovice (2 lokality) – 70, Český Krumlov – 35, Hluboká nad Vltavou – 35, Kvlida / Bučina – 35, Lipno nad Vltavou – 35, Písek – 35, Tábor (2 lokality) – 70, Třeboň – 35, Vimperk – 35
Plzeňský	210	4	6	Kašperské Hory – 35, Klatovy – 35, Plzeň (2 lokality) – 70, Sušice (náměstí / Muzeum Šumavy) – 35, Železná Ruda – 35
Karlovarský	357	7	12	Boží Dar – 35, Františkovy Lázně (2 lokality) – 70, Cheb (2 lokality) – 70, Jáchymov – 35, Karlovy Vary (2 lokality) – 7, Kynžvart (zámek) – 35, Loket (hrad) – 35, Mariánské Lázně (2 lokality) – 70
Ústecký	525	10	15	Benešov nad Ploučnicí – 35, Budyně nad Ohří – 35, Červený Hrádek – 35, Česká Kamenice – 35, Děčín (2 lokality) – 70, Hřensko (Hřensko / Pravčická brána) – 35, Chomutov – 35, Klášterec nad Ohří – 35, Litoměřice – 35, Teplice – 35, Terezín (malá pevnost) – 35, Ústí nad Labem (2 lokality) – 70, Žatec – 35
Liberecký	494	10	14	Bezděz – 36, Česká Lípa – 35, Harrachov – 35, Jablonec nad Nisou – 35, Jilemnice – 35, Liberec – 35, Lomnice nad Popelkou – 35, Máchovo jezero / Doksy / Staré Splavy – 36, Nový Bor – 37, Rokytnice nad Jizerou – 35, Semily – 35, Tanvald – 35, Turnov – 35, Železný Brod – 35
Královéhradecký	558	11	16	Broumov (klášter) – 35, Dvůr Králové (centrum) – 33, Hradec Králové (3 lokality) – 105, Chlumeck nad Cidlinou – 35, Janské Lázně – 35, Jičín – 35, Náchod – 35, Nové Město nad Metují – 35, Opočno (zámek) – 35, Pec pod Sněžkou – 35, Svoboda nad Úpou – 35, Teplice nad Metují – 35, Trutnov – 35, Vrchlabí – 35
Pardubický	350	7	10	Dolní Morava – 35, Chrudim – 35, Jablonné nad Orlicí – 35, Králíky – 35, Litomyšl – 35, Pardubice (2 lokality) – 70, Svitavy – 35, Ústí nad Orlicí – 35, Vysoké Mýto – 35
Kraj Vysočina	212	4	6	Jihlava (2 lokality) – 70, Nové Město na Moravě – 35, Třebíč – 35, Velké Meziříčí – 35, Žďár nad Sázavou – 37
Jihomoravský	363	7	11	Brno (2 lokality) – 70, Břeclav – 12, Hodonín – 35, Lednice – 35, Mikulov – 35, Pasohlávky (aquapark) – 36, Valtice – 35, Vranov nad Dyjí – 35, Znojmo (2 lokality) – 70
Olomoucký	210	4	6	Olomouc (2 lokality) – 70, Prostějov / Plumlov (2 lokality) – 70, Šternberk – 35, Velké Losiny (zámek a muzeum papíru) – 35
Zlínský	351	7	10	Kroměříž – 35, Luhačovice – 36, Rožnov pod Radhoštěm – 35, Rožnov pod Radhoštěm (Valašské muzeum) – 35, Uherské Hradiště – 35, Uherský Brod – 35, Vsetín – 35, Zlín (3 lokality) – 105
Moravskoslezský	350	7	10	Bruntál – 35, Český Těšín – 35, Frenštát pod Radhoštěm – 35, Frýdek-Místek – 35, Malá Morávka / Karlov p. Pradědem – 35, Nový Jičín – 35, Opava – 35, Ostrava (2 lokality) – 70, Třinec – 35
<b>Celkem</b>	<b>5 171</b>	<b>100</b>	<b>150</b>	

# Struktura vzorku rezidentů



N=5171, celý vzorek, %