

Postoje rezidentů k cestovnímu ruchu v lokalitě

Přehled průběžných výsledků za 1. pololetí 2023

Komentář k obsahu zprávy

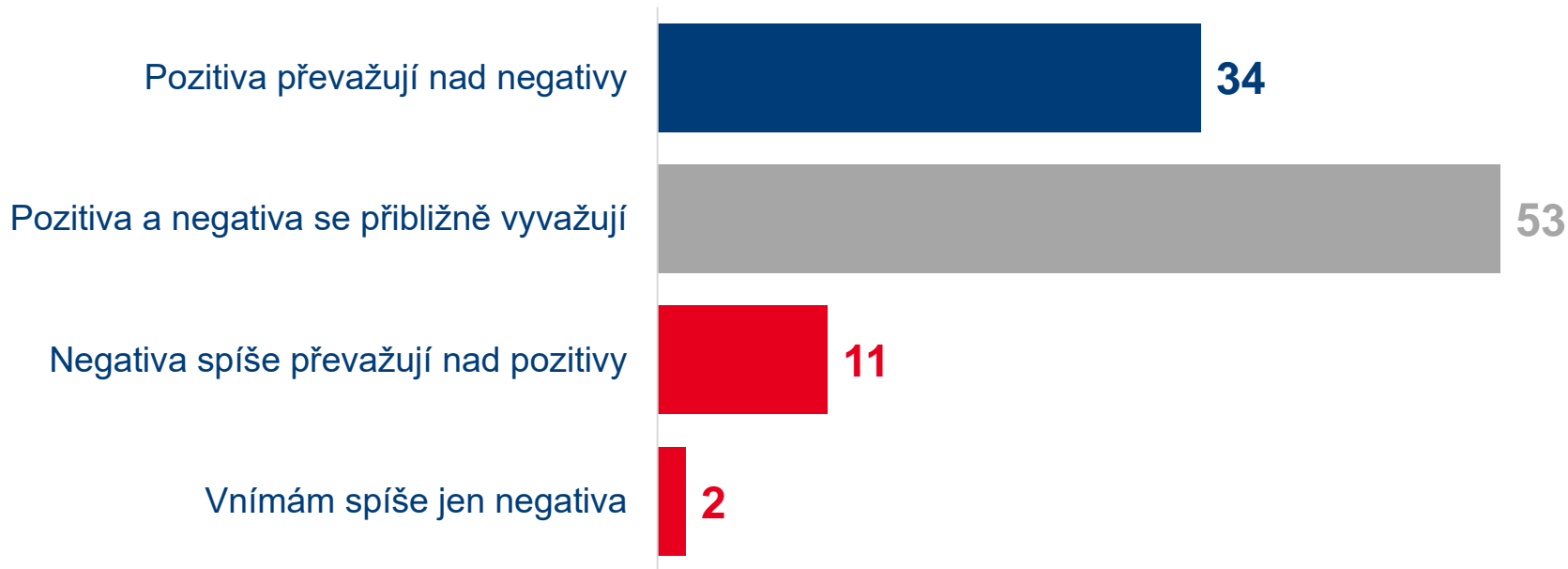
- Sběr dat od rezidentů neprobíhá v lokalitách jednorázově, ale postupně během roku. V současné chvíli jsou data z jednotlivých lokalit sesbírána z poloviny, kompletní vzorek dat za každou lokalitu bude k dispozici na konci roku.
- Z uvedeného důvodu přináší tato zpráva přehled výsledků za 1. pololetí 2023 jen za všechny lokality dohromady, tj. bez dalšího třídění po typech lokalit či lokalitách samotných. Takto tříděné výsledky (cenné vyhodnocení na úrovni lokalit) bude součástí výstupní zprávy za celý rok 2023.

Toplines

- Pozitivní vnímání přítomnosti cestovního ruchu v dotčených lokalitách viditelně převažuje: pro 34 % rezidentů platí, že vnímané pozitivní dopady zastiňují negativní, jen 13 % to má naopak (včetně 2 % silně iritovaných).
- Při hodnocení jednotlivých oblastí života v lokalitě se množství silně iritovaných pohybuje také jen na úrovni jednotek procent. Konkrétně do 4 %, a to v případě nejproblematictější oblasti – dopravy, resp. praktických negativních dopadů cestovního ruchu na dopravní situaci a možnosti parkování v lokalitě.
- Velmi nízkou míru iritace pozorujeme v případě vlivu cestovního ruchu na kulturní a morální hodnoty, a také na mezilidské vztahy. V těchto oblastech téměř 90 % dotázaných rezidentů není iritováno ani znepokojeno, naopak ¼ spatřuje cestovní ruch jako prvek který život v lokalitě obohacuje.
- Pro rezidenty často nebývá problémem samotné množství návštěvníků v lokalitě – 85 % z nich jím není jakkoli iritováno, a tomu, kolik turistů do jejich lokality přijíždí, přiřkládají celkově menší význam než potenciálním vlivům cestovního ruchu na kriminalitu, životní prostředí a dopravu – to jsou ty oblasti, jejichž zhoršení by nejspíše vyvolalo růst iritace rezidentů.
- Až po předložení konkrétních možných negativních vlivů cestovního ruchu se ukazuje určitá nespokojenost rezidentů dotčených lokalit, nejčastěji s vlivem cestovního ruchu na již zmíněnou dopravu (přeplněné silnice, zhoršené možnosti parkování v lokalitě i parkování návštěvníků na nevhodných místech), s poházenými odpadky a nepořádkem a cenovou úrovní v lokalitě (vyšší ceny jsou hlavním problémem pro nejvíce rezidentů, což je jistě podpořeno obecným růstem cen).

Přehled výsledků

Celkové vnímání vlivu cestovního ruchu na lokalitu



Co si myslíte o celkových vlivech cestovního ruchu na tuto lokalitu?

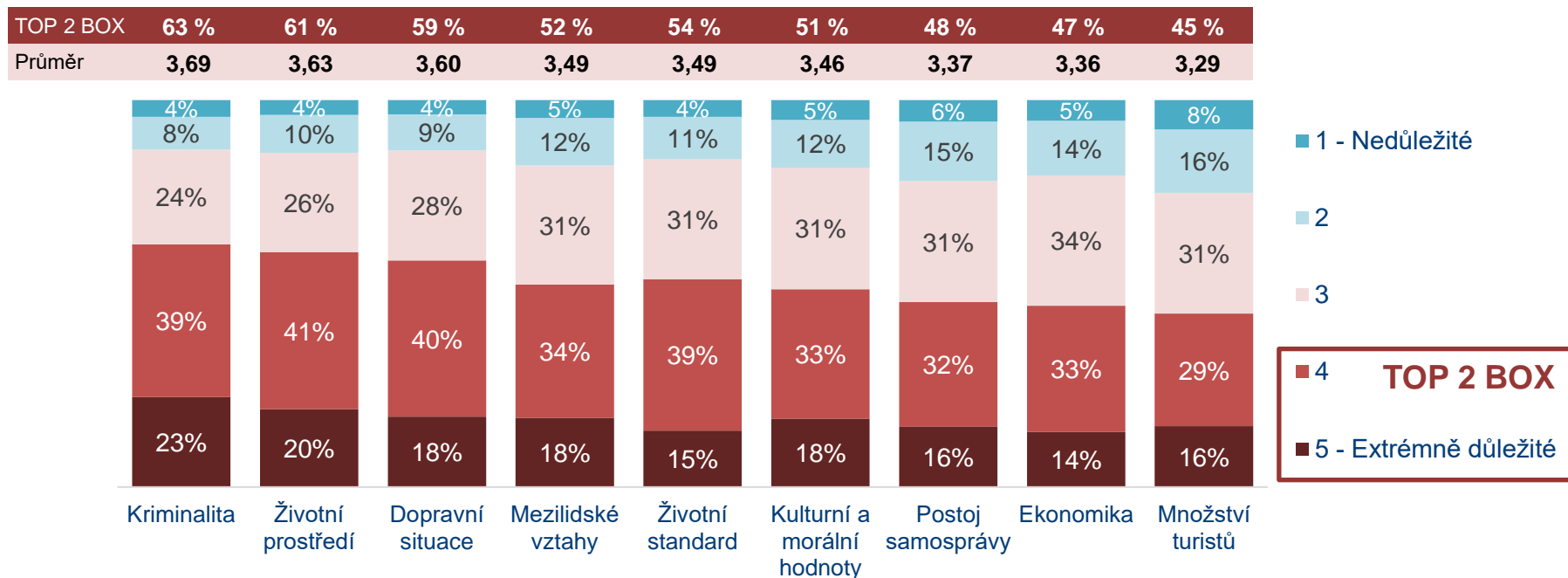
N=5194, celý vzorek, %

Hodnocení vlivu cestovního ruchu na dílčí oblasti života v lokalitě

N=5194, celý vzorek



Vnímání závažnosti vlivu cestovního ruchu na dílčí oblasti života v lokalitě



Jak moc je pro Vás otázka vlivu cestovního ruchu na... v této lokalitě důležitá?

N=5194, celý vzorek

Vnímání negativních dopadů cestovního ruchu v lokalitě



■ Není problém této lokality
 ■ Vůbec či téměř vůbec mi to nevadí
 ■ Nevím
 ■ Velmi mi to vadí
 ■ Částečně mi to vadí

TOP 2 BOX

Vadí Vám osobně některé z následujících negativních dopadů zájmu turistů o tuto lokalitu?

N=5194, celý vzorek, %

Nejsilněji vnímané negativní dopady cestovního ruchu v lokalitě



*N=2255, uvedli „velmi mi to vadí“
minimálně u jedné nabídnuté
položky nebo jim vadí nějaký jiný
dopad cestovního ruchu, %*

Který z následujících dopadů vyvolaný přílivem turistů Vám vadí nejvíce?

Metodika a informace ke vzorku rezidentů

Metodika

REZIDENTI



METODA SBĚRU DAT

- Face-to-face (osobní dotazování)
- V turisticky zatížených lokalitách Česka



POČET LOKALIT A TERMÍN SBĚRU

- **150** lokalit ve všech krajích Česka
- 1. pololetí 2023 (duben – červen)



CÍLOVÁ SKUPINA A VZOREK

- **N = 5 194** obyvatel lokalit
- Kvóty na lokality (za celý rok N=70 / lokalita), pohlaví a věk



VÝZKUMNÝ NÁSTROJ

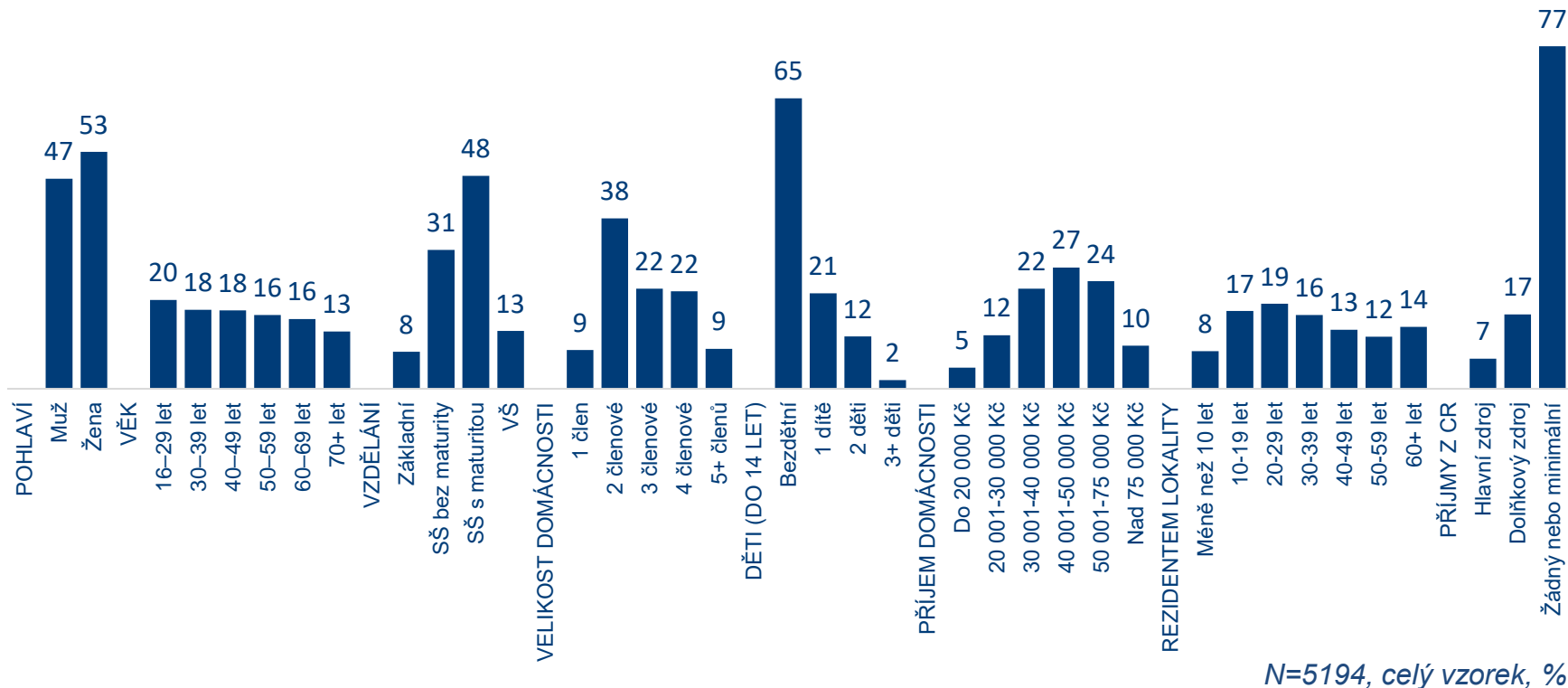
- Dotazník schválený zadavatelem
- CZ verze pro Android zařízení

Bližší informace o vzorku rezidentů

- Během prvního pololetí 2023 bylo celkem dotázáno **5 194 rezidentů** ve **150 lokalitách** po celé ČR.

Kraj	Rezidenti		Lokality	
	Počet	%	Počet	Seznam s počtem dotázaných respondentů
Hl. město Praha	245	5	7	Břevnovský klášter - 35, Praha 1 (Malá Strana, Staré Město) - 70, Praha 2 - 35, Praha 6 (Břevnov, Pohořelec) - 35, Praha 7 (Výstaviště) - 35, Praha 9 (PVA Letňany) - 35
Středočeský	525	10	15	Beroun - 35, Dobříš - 35, Karlštejn - 35, Kolín - 35, Kutná Hora - 35, Mělník - 35, Milovice - 35, Mladá Boleslav - 35, Nelahozeves - 35, Nymburk - 35, Ondřejov (Astronomický ústav a hvězdárna) - 35, Poděbrady - 35, Průhonice (zámek a arboretum) - 35, Rakovník - 35, Veltrusy - 35
Jihočeský	420	8	12	Bechyně - 35, České Budějovice - 35, Český Krumlov - 35, Hluboká nad Vltavou - 35, Horní Planá - 35, Kvilda / Bučina - 35, Lipno nad Vltavou - 35, Písek - 35, Tábor (2 lokality) - 70, Třeboň - 35, Vimperk - 35
Plzeňský	210	4	6	Domažlice - 35, Kašperské Hory - 35, Klatovy - 35, Plzeň (2 lokality) - 70, Železná Ruda - 35
Karlovarský	420	8	12	Boží Dar - 35, Františkovy Lázně (2 lokality) - 70, Cheb (2 lokality) - 70, Jáchymov - 35, Karlovy Vary (2 lokality) - 70, Kynžvart (zámek) - 35, Loket (hrad) - 35, Mariánské Lázně (2 lokality) - 70
Ústecký	527	10	15	Benešov nad Ploučnicí - 35, Budyně nad Ohří - 37, Červený Hrádek - 35, Česká Kamenice - 35, Děčín (2 lokality) - 70, Hřensko (Hřensko / Pravčická brána) - 35, Chomutov - 35, Klášterec nad Ohří - 35, Libochovice - 35, Litoměřice - 35, Teplice - 35, Ústí nad Labem (2 lokality) - 70, Žatec - 35
Liberecký	526	10	15	Bezděz - 35, Česká Lípa - 35, Harrachov - 35, Jablonec nad Nisou - 35, Jilemnice - 35, Kamenický Šenov - 35, Liberec (centrum) - 35, Lomnice nad Popelkou - 35, Máchovo jezero / Doksy / Staré Splavy - 35, Nový Bor - 36, Rokytnice nad Jizerou - 35, Semily - 35, Tanvald - 35, Turnov - 35, Železný Brod - 35
Královéhradecký	535	10	17	Broumov (klášter) - 13, Deštné v Orlických horách - 35, Dvůr Králové (centrum) - 35, Hradec Králové (3 lokality) - 105, Chlumeck nad Cidlinou - 35, Janské Lázně - 11, Jičín - 35, Náchod - 35, Nové Město nad Metují - 35, Opočno (zámek) - 37, Pec pod Sněžkou - 19, Svoboda nad Úpou - 35, Teplice nad Metují - 35, Trutnov - 35, Vrchlabí - 35
Pardubický	280	5	8	Chrudim - 35, Jablonné nad Orlicí - 35, Litomyšl - 35, Pardubice (2 lokality) - 70, Polička - 35, Slatiňany - 35, Svitavy - 35
Kraj Vysočina	246	5	7	Jaroměřice nad Rokytnou (zámek) - 35, Jihlava - 35, Nové Město na Moravě - 35, Pelhřimov - 35, Telč - 35, Třebíč - 35, Velké Meziříčí - 36
Jihomoravský	385	7	11	Boskovice - 35, Brno (2 lokality) - 70, Břeclav - 35, Hodonín - 35, Lednice - 35, Mikulov - 35, Valtice - 35, Veselí nad Moravou - 35, Vranov nad Dyjí - 35, Znojmo - 35
Olomoucký	210	4	6	Javorník - 35, Litovel - 35, Olomouc - 35, Prostějov / Plumlov - 35, Šternberk - 35, Velké Losiny (zámek a muzeum papíru) - 35
Zlínský	280	5	8	Holešov - 35, Kroměříž - 35, Luhačovice - 35, Rožnov pod Radhoštěm - 35, Uherské Hradiště - 35, Uherský Brod - 35, Vsetín - 35, Zlín - 35
Moravskoslezský	385	7	11	Bruntál - 35, Český Těšín - 35, Frenštát pod Radhoštěm - 35, Frýdek-Místek - 35, Hlučín - 35, Karviná - 35, Malá Morávka / Karlov p. Pradědem - 35, Nový Jičín - 35, Opava - 35, Ostrava - 35, Třinec - 35
Celkem	5 194	100	150	

Struktura vzorku rezidentů



N=5194, celý vzorek, %