

Hromadná ubytovací zařízení dle krajů



192 138

Počet příjezdů v HUZ



26,43 %

Meziroční změna počtu příjezdů 2023/2022



535 093

Počet nocí strávených v HUZ



15,88 %

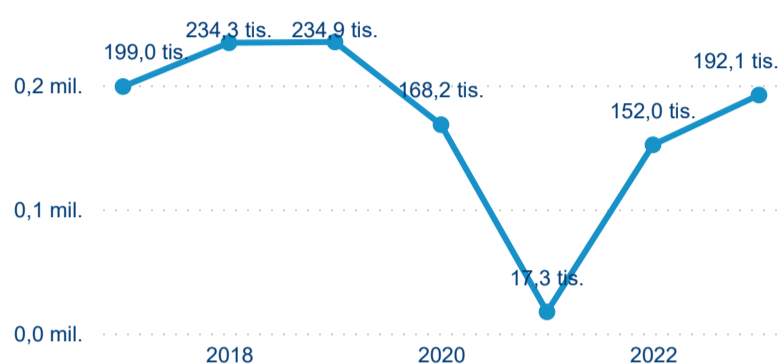
Meziroční změna v počtu přenocování 2023/2022



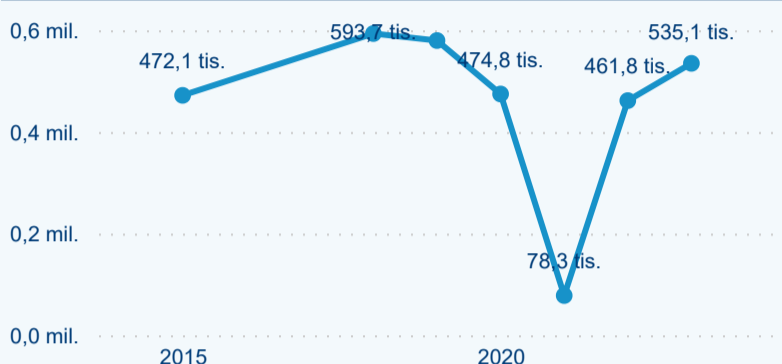
3,78

Průměrná doba pobytu (dny)

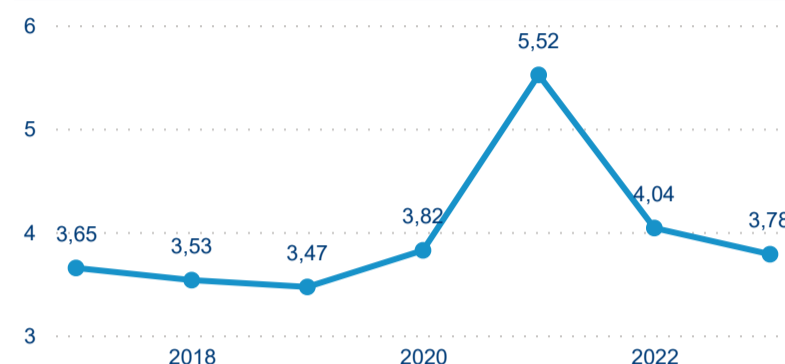
Počet příjezdů



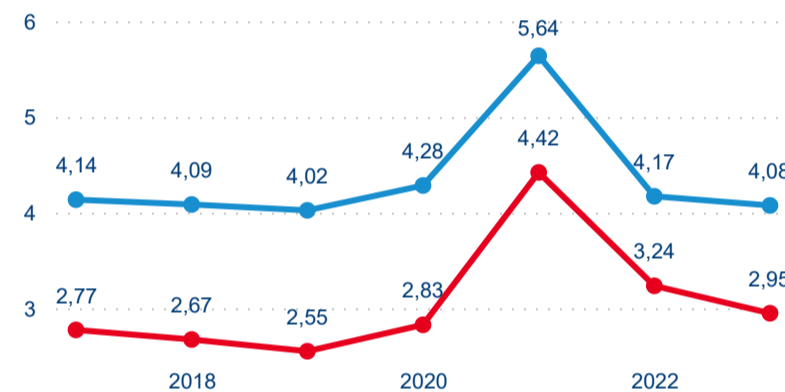
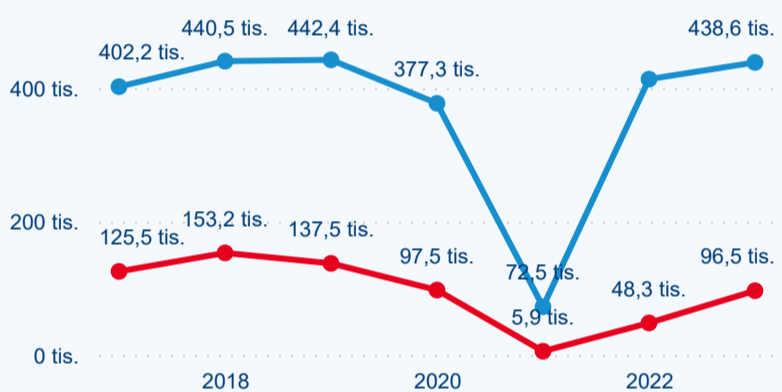
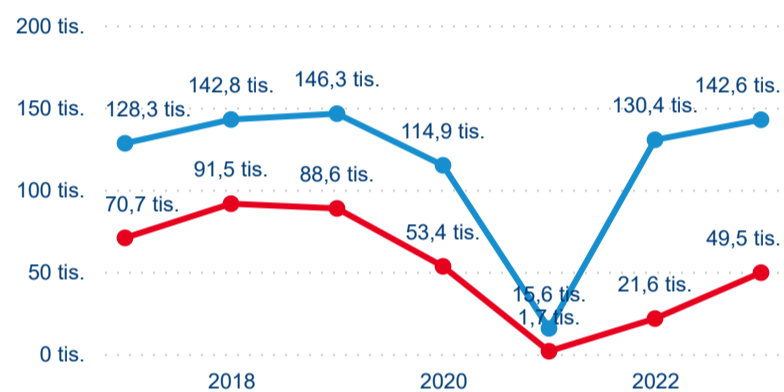
Počet přenocování



Průměrná doba pobytu (dny)



Domáci a příjezdový CR

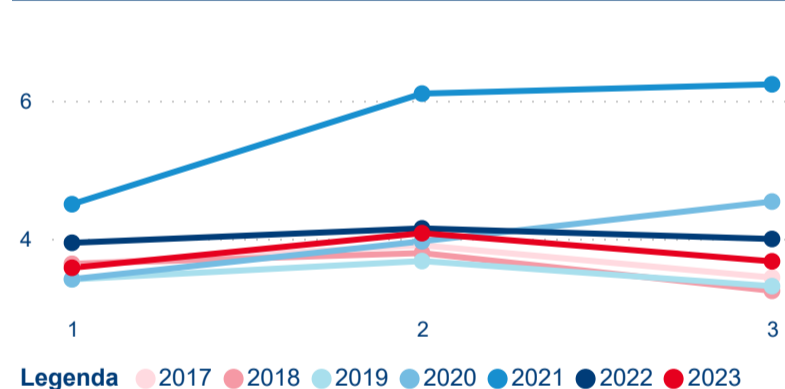
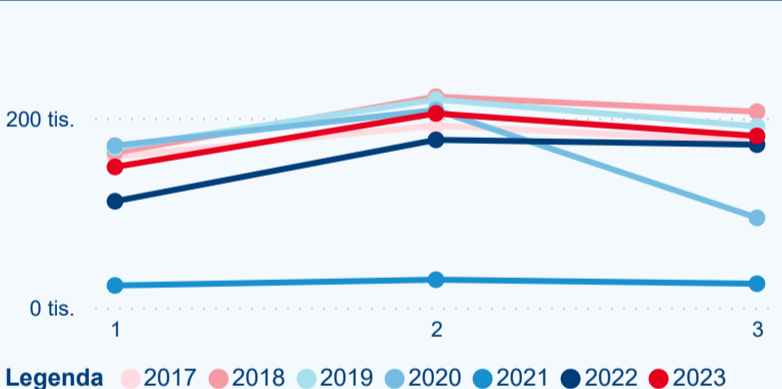
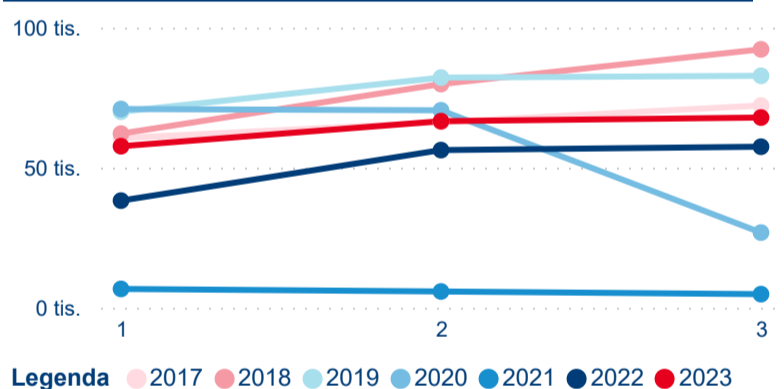


Legenda ● DCR ● PCR

Legenda ● DCR ● PCR

Legenda ● DCR ● PCR

Sezonální srovnání



Legenda ● 2017 ● 2018 ● 2019 ● 2020 ● 2021 ● 2022 ● 2023

Legenda ● 2017 ● 2018 ● 2019 ● 2020 ● 2021 ● 2022 ● 2023

Legenda ● 2017 ● 2018 ● 2019 ● 2020 ● 2021 ● 2022 ● 2023

Poměr DCR a PCR

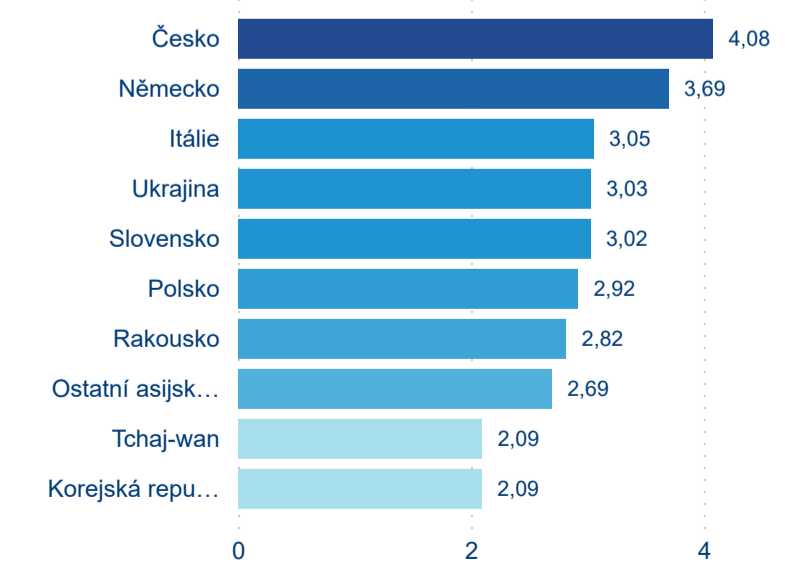
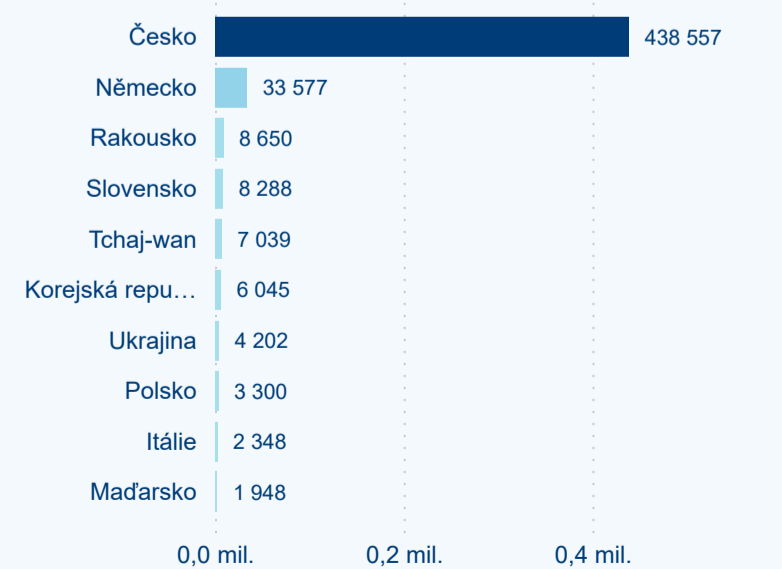
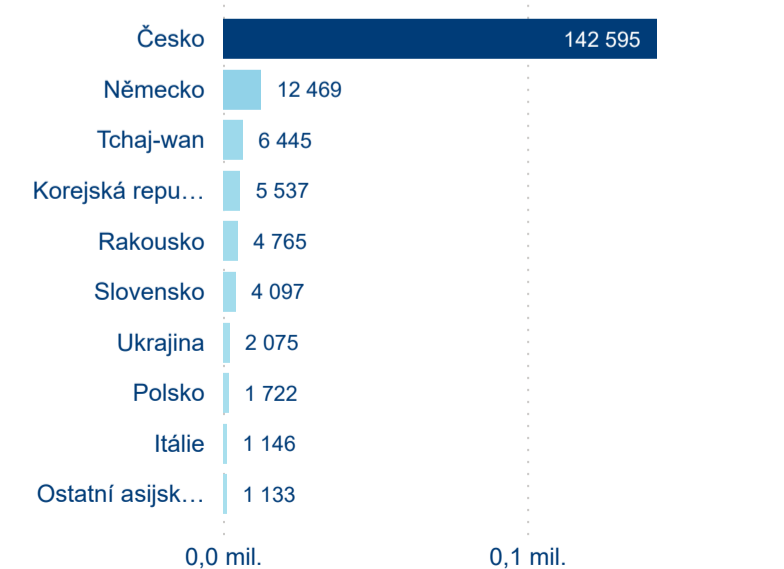


Legenda ● Domáci cestovní ruch ● Příjezdový cestovní ruch

Legenda ● Domáci cestovní ruch ● Příjezdový cestovní ruch

Legenda ● Domáci cestovní ruch ● Příjezdový cestovní ruch

Top 10 zdrojových zemí



Průměrná doba pobytu top 10 zdrojových zemí.



Hromadná ubytovací zařízení dle krajů



414 280

Počet příjezdů v HUZ



17,28 %

Meziroční změna počtu příjezdů 2023/2022



1 007 809

Počet nocí strávených v HUZ



12,79 %

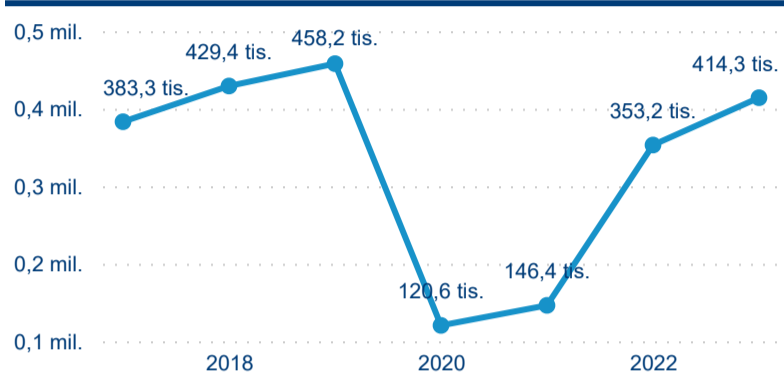
Meziroční změna v počtu přenocování 2023/2022



3,43

Průměrná doba pobytu (dny)

Počet příjezdů



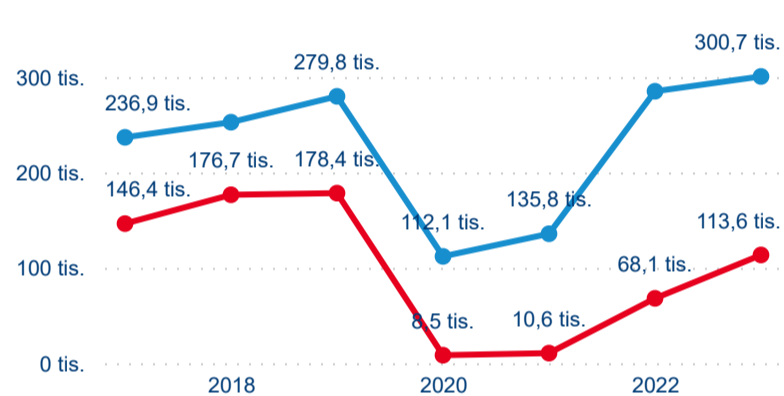
Počet přenocování



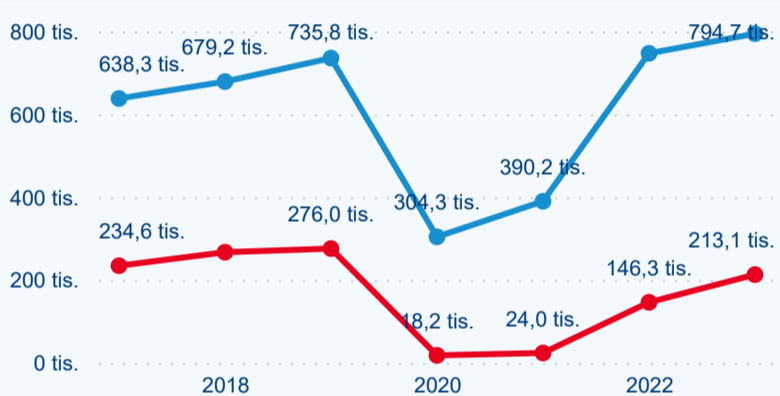
Průměrná doba pobytu (dny)



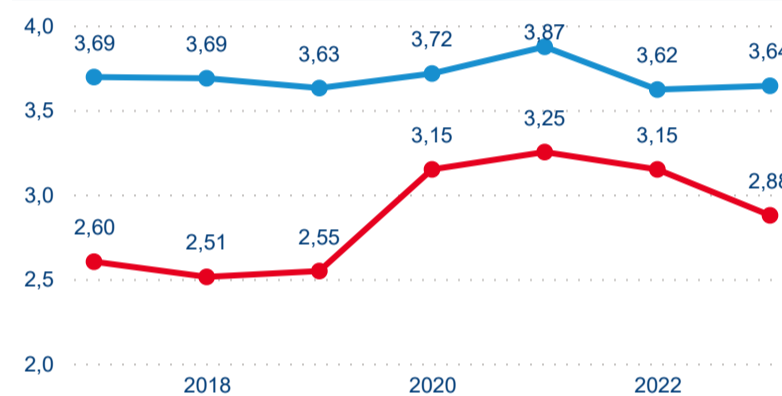
Domácí a příjezdový CR



Legenda ● DCR ● PCR

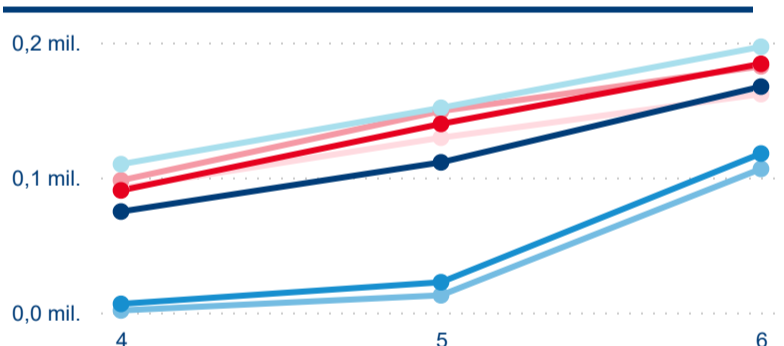


Legenda ● DCR ● PCR

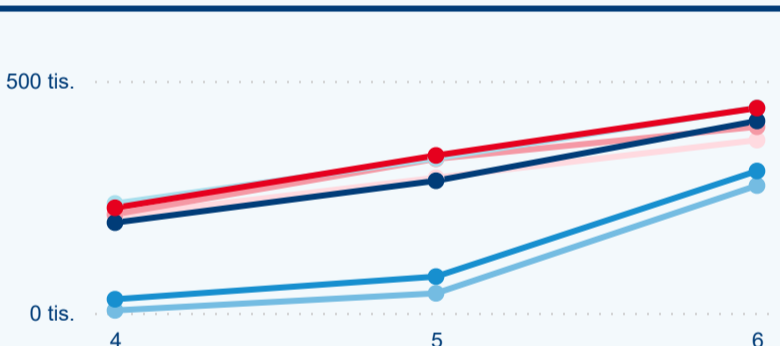


Legenda ● DCR ● PCR

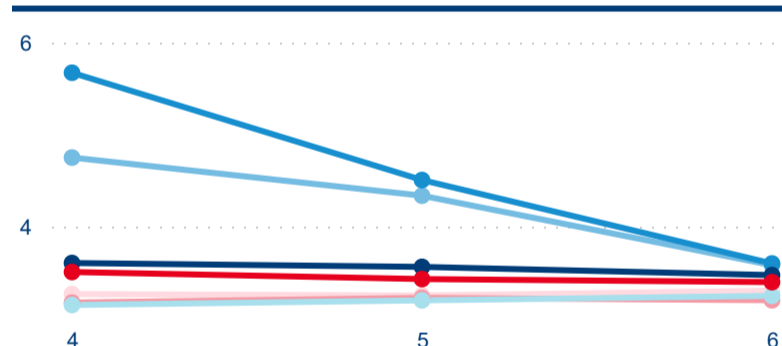
Sezonální srovnání



Legenda ● 2017 ● 2018 ● 2019 ● 2020 ● 2021 ● 2022 ● 2023



Legenda ● 2017 ● 2018 ● 2019 ● 2020 ● 2021 ● 2022 ● 2023



Legenda ● 2017 ● 2018 ● 2019 ● 2020 ● 2021 ● 2022 ● 2023

Poměr DCR a PCR



Legenda ● Domácí cestovní ruch ● Příjezdový cestovní ruch

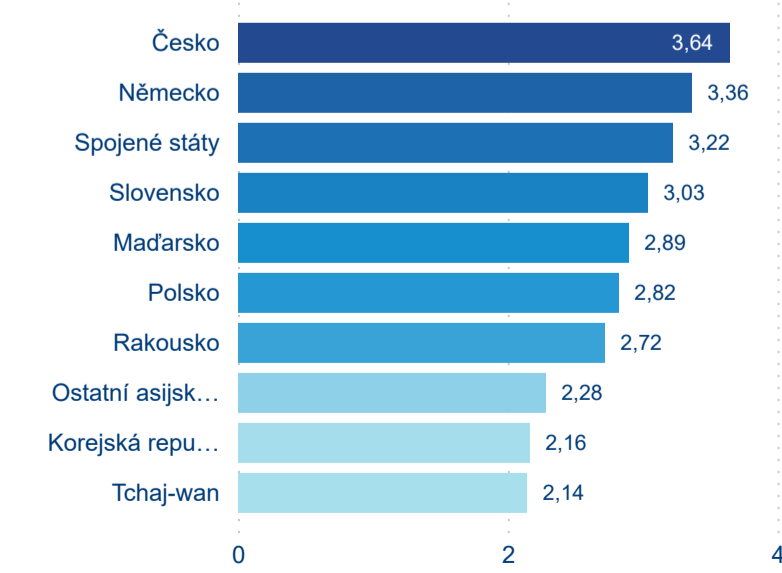
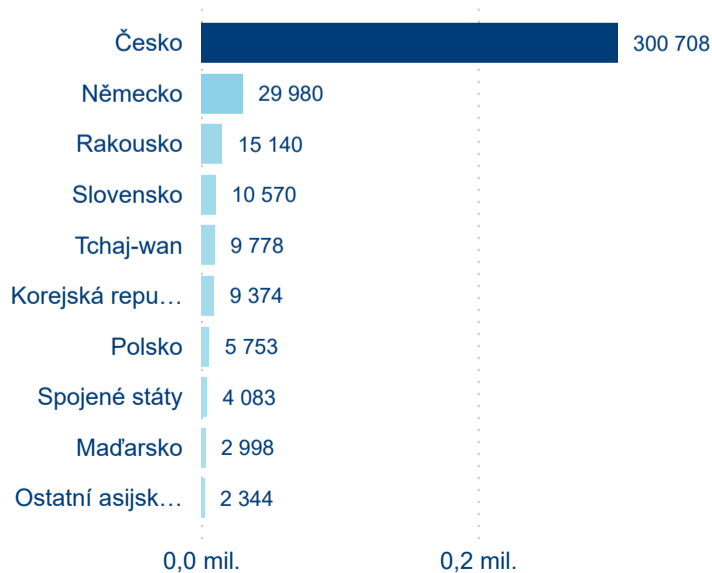


Legenda ● Domácí cestovní ruch ● Příjezdový cestovní ruch



Legenda ● Domácí cestovní ruch ● Příjezdový cestovní ruch

Top 10 zdrojových zemí



Průměrná doba pobytu top 10 zdrojových zemí.



Hromadná ubytovací zařízení dle krajů



606 418

Počet příjezdů v HUZ



20,03 %

Meziroční změna počtu příjezdů 2023/2022



1 542 902

Počet nocí strávených v HUZ



13,84 %

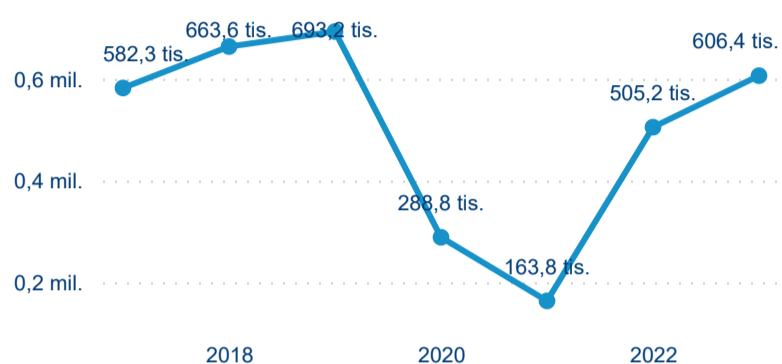
Meziroční změna v počtu přenocování 2023/2022



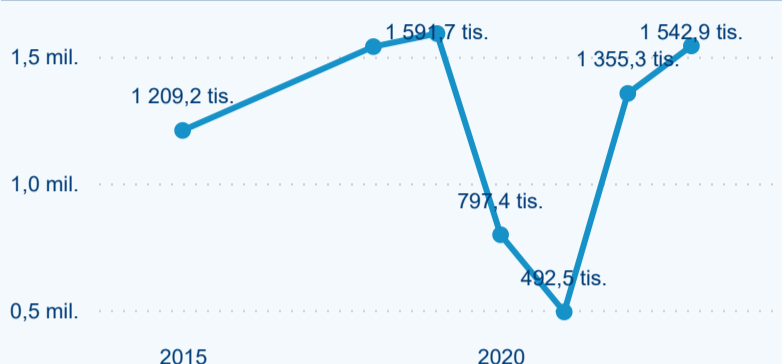
3,54

Průměrná doba pobytu (dny)

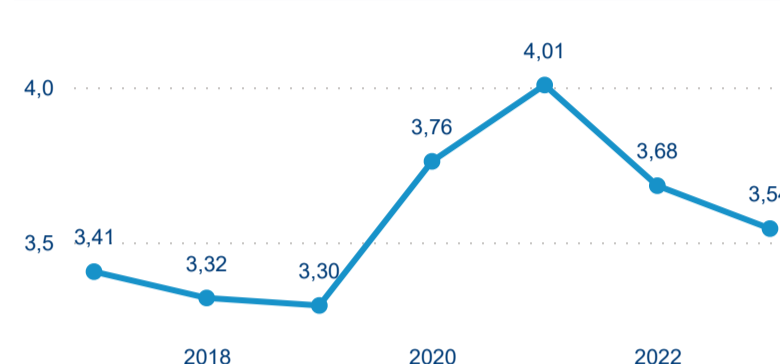
Počet příjezdů



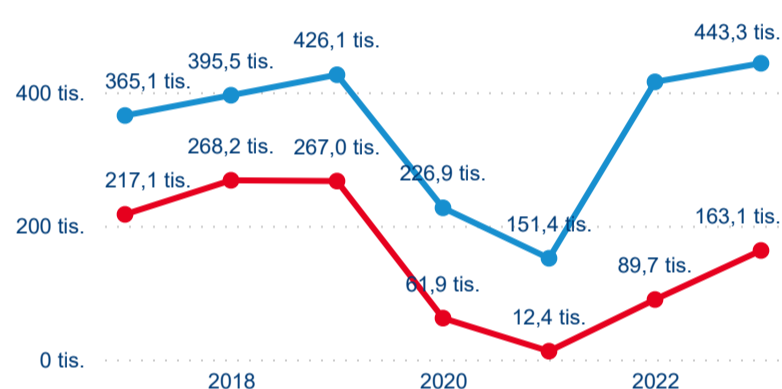
Počet přenocování



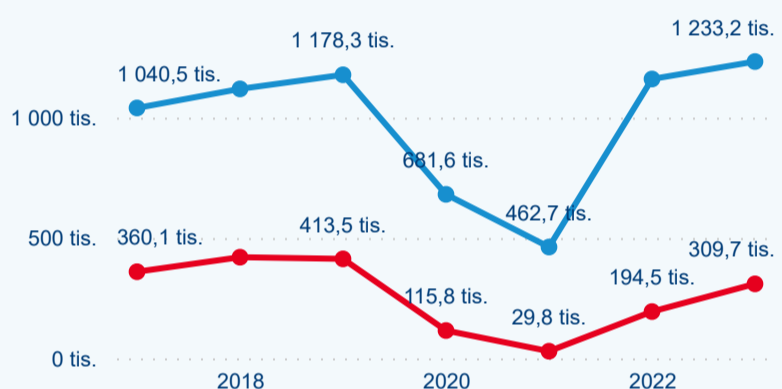
Průměrná doba pobytu (dny)



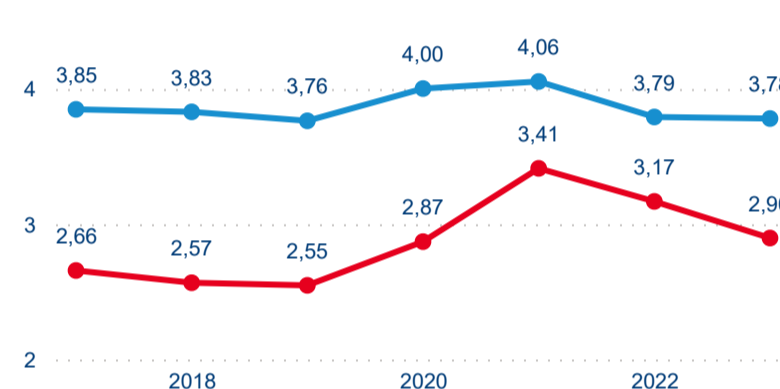
Domácí a příjezdový CR



Legenda ● DCR ● PCR

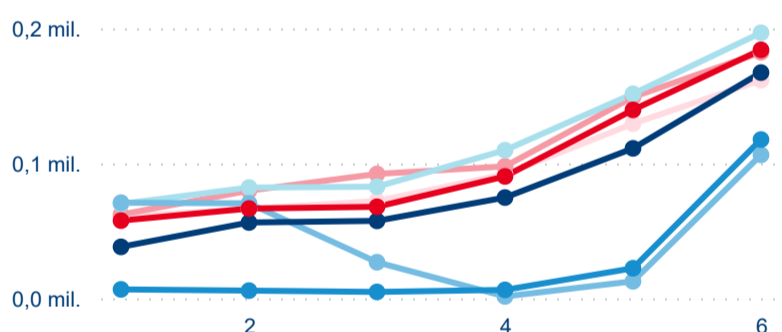


Legenda ● DCR ● PCR

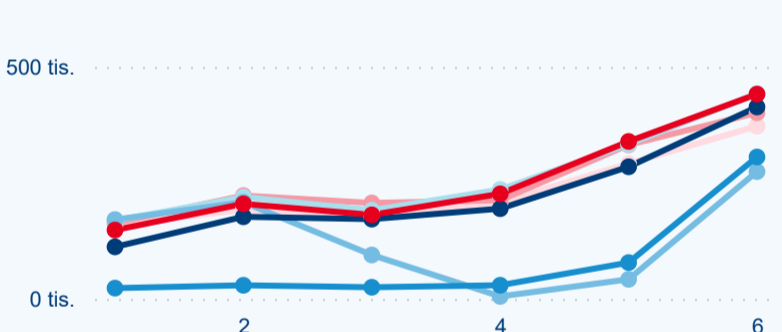


Legenda ● DCR ● PCR

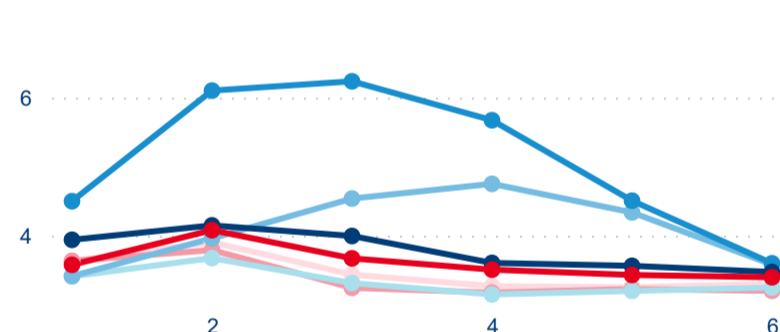
Sezonální srovnání



Legenda ● 2017 ● 2018 ● 2019 ● 2020 ● 2021 ● 2022 ● 2023



Legenda ● 2017 ● 2018 ● 2019 ● 2020 ● 2021 ● 2022 ● 2023



Legenda ● 2017 ● 2018 ● 2019 ● 2020 ● 2021 ● 2022 ● 2023

Poměr DCR a PCR



Legenda ● Domácí cestovní ruch ● Příjezdový cestovní ruch

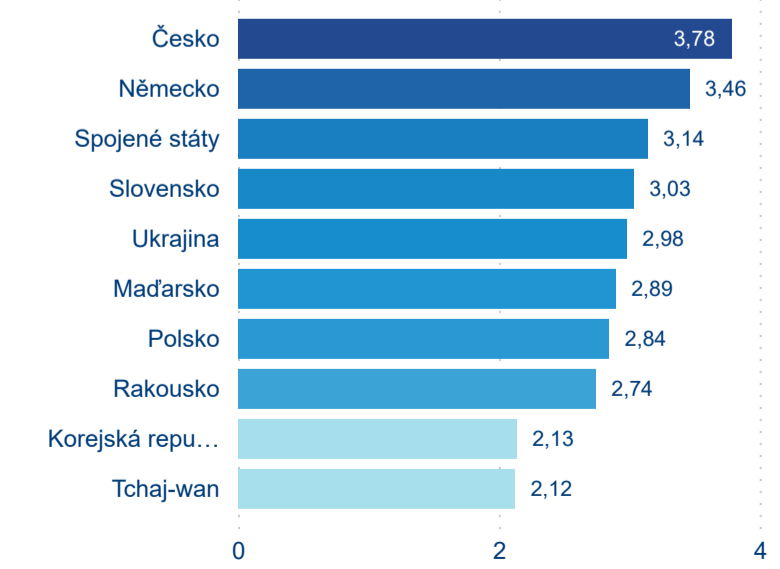
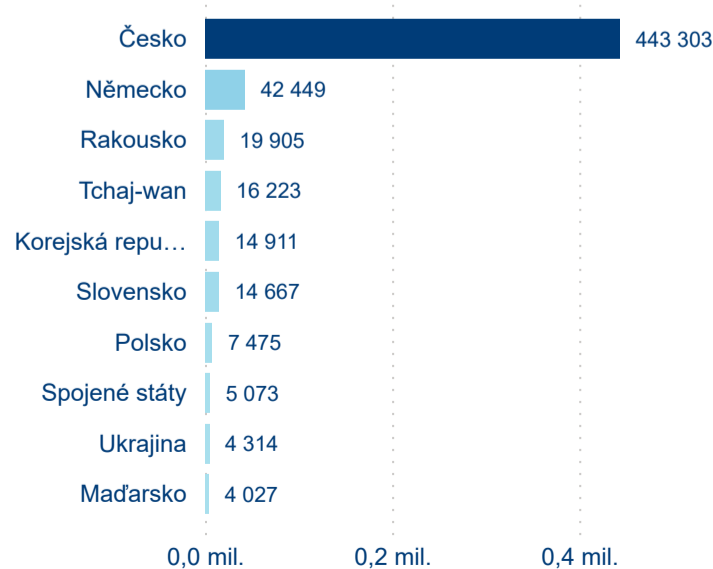


Legenda ● Domácí cestovní ruch ● Příjezdový cestovní ruch



Legenda ● Domácí cestovní ruch ● Příjezdový cestovní ruch

Top 10 zdrojových zemí



Průměrná doba pobytu top 10 zdrojových zemí.



Hromadná ubytovací zařízení dle krajů



786 190

Počet příjezdů v HUZ



6,72 %

Meziroční změna počtu příjezdů 2023/2022



2 301 673

Počet nocí strávených v HUZ



1,09 %

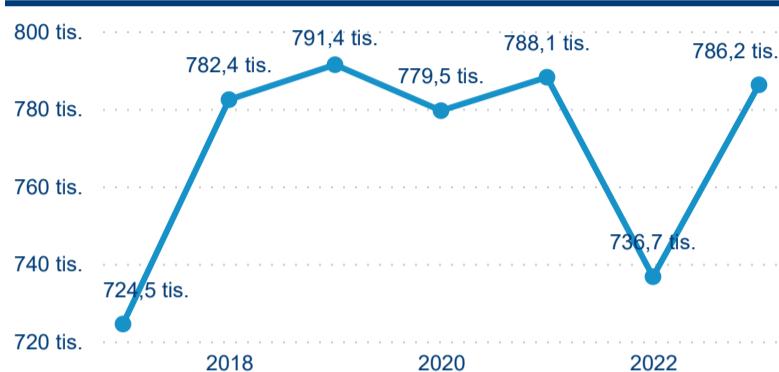
Meziroční změna v počtu přenocování 2023/2022



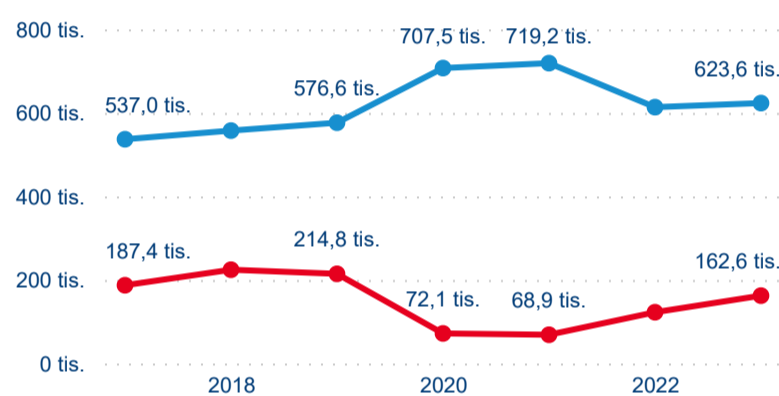
3,93

Průměrná doba pobytu (dny)

Počet příjezdů

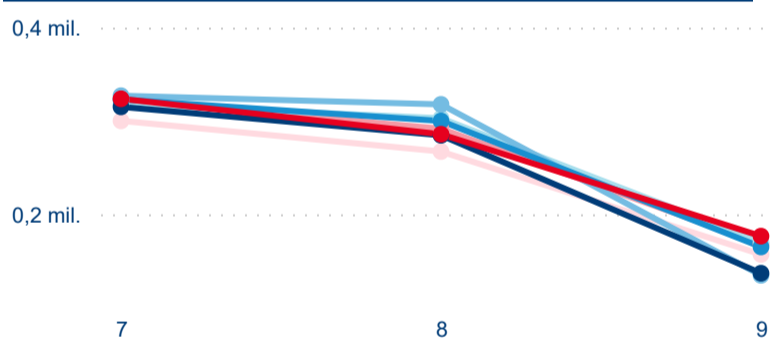


Domáci a příjezdový CR



Legenda ● DCR ● PCR

Sezonální srovnání



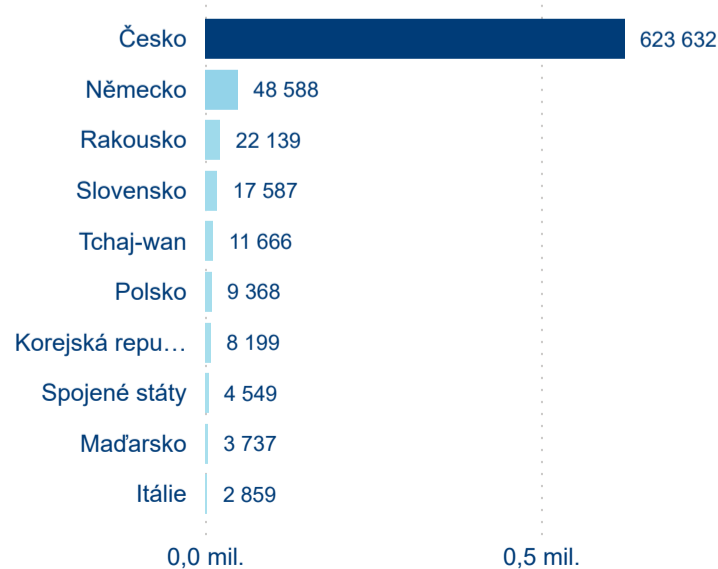
Legenda ● 2017 ● 2018 ● 2019 ● 2020 ● 2021 ● 2022 ● 2023

Poměr DCR a PCR

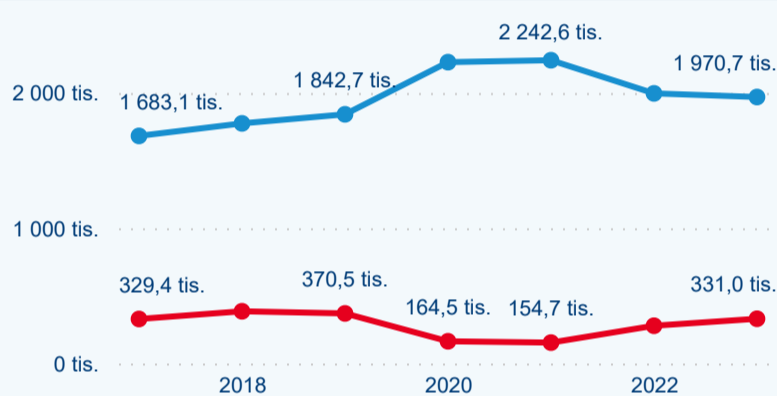


Legenda ● Domáci cestovní ruch ● Příjezdový cestovní ruch

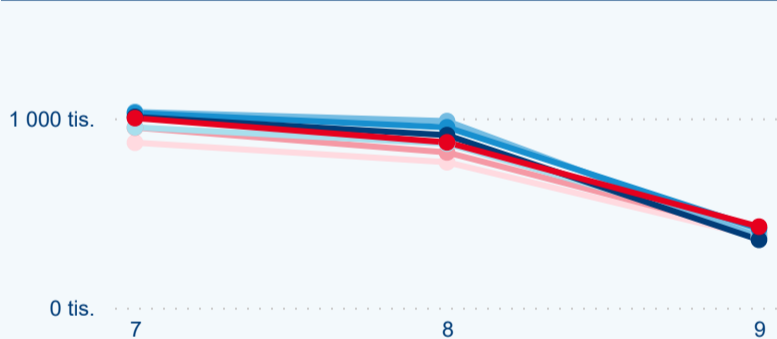
Top 10 zdrojových zemí



Počet přenocování



Legenda ● DCR ● PCR

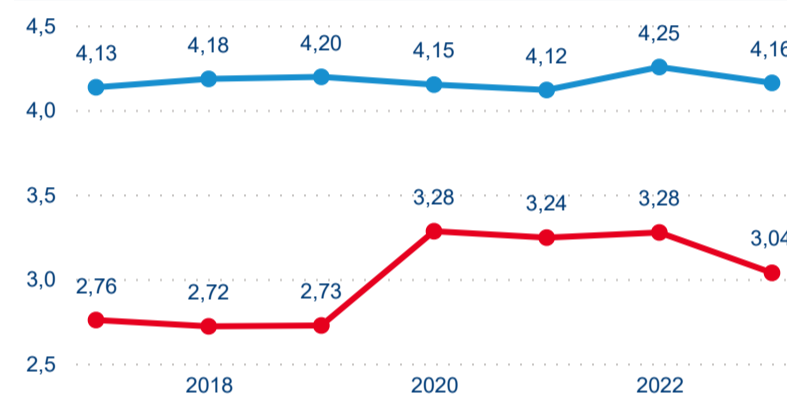


Legenda ● 2017 ● 2018 ● 2019 ● 2020 ● 2021 ● 2022 ● 2023

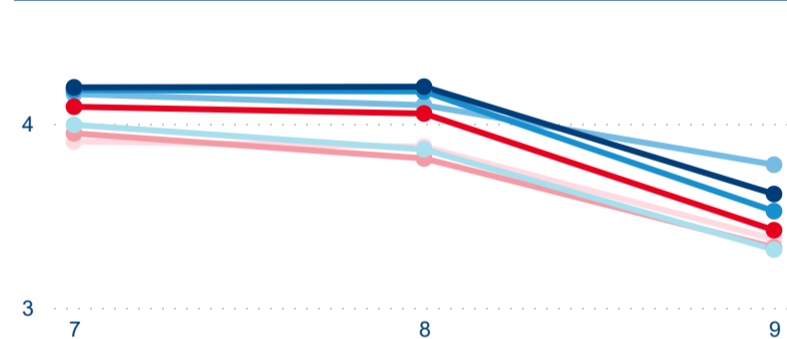


Legenda ● Domáci cestovní ruch ● Příjezdový cestovní ruch

Průměrná doba pobytu (dny)



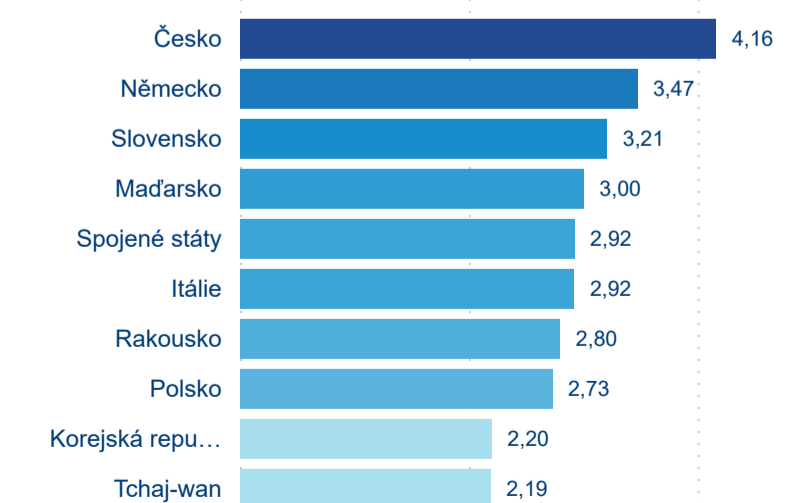
Legenda ● DCR ● PCR



Legenda ● 2017 ● 2018 ● 2019 ● 2020 ● 2021 ● 2022 ● 2023



Legenda ● Domáci cestovní ruch ● Příjezdový cestovní ruch



Průměrná doba pobytu top 10 zdrojových zemí.



Hromadná ubytovací zařízení dle krajů



1 392 608

Počet příjezdů v HUZ



12,14 %

Meziroční změna počtu příjezdů 2023/2022



3 844 575

Počet nocí strávených v HUZ



5,85 %

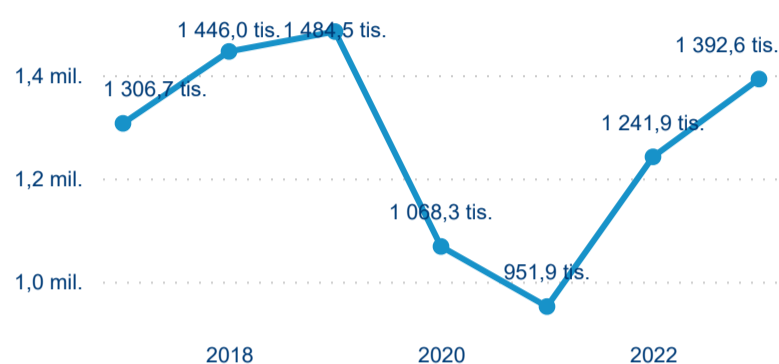
Meziroční změna v počtu přenocování 2023/2022



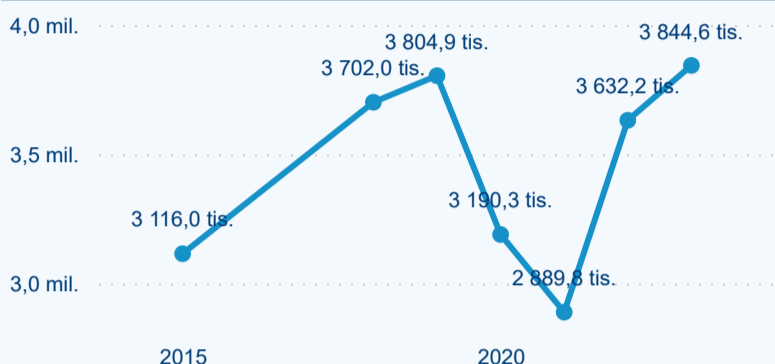
3,76

Průměrná doba pobytu (dny)

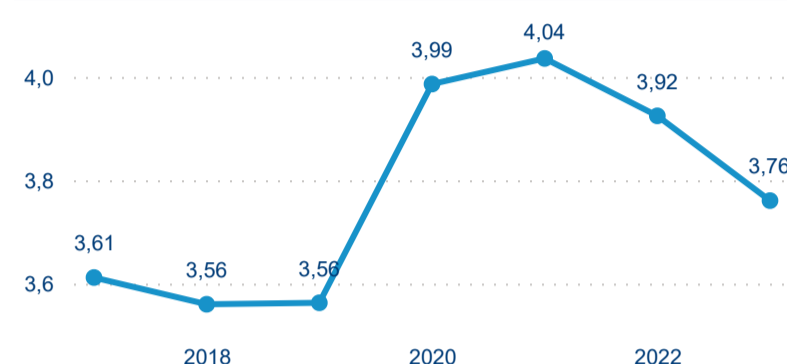
Počet příjezdů



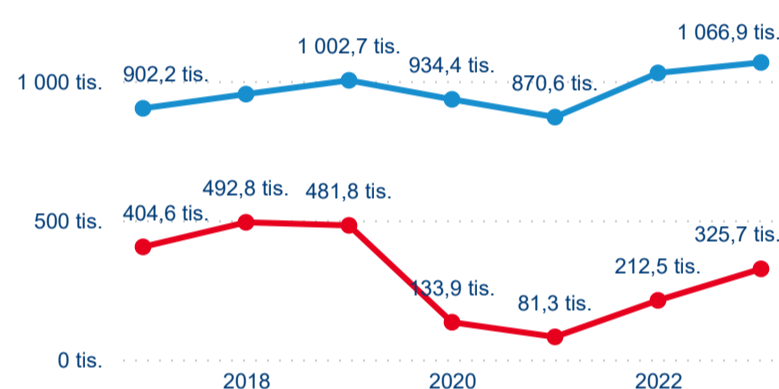
Počet přenocování



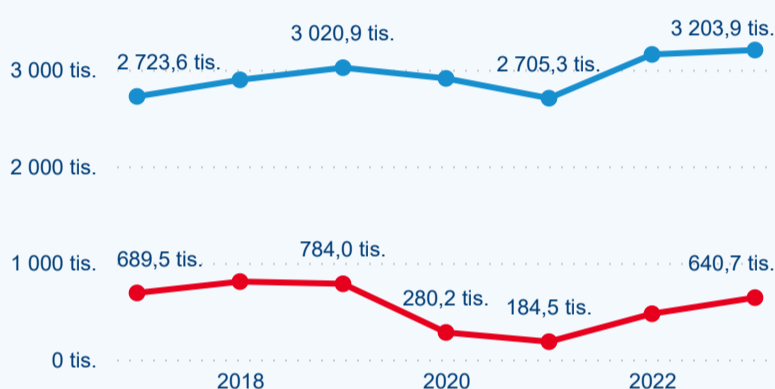
Průměrná doba pobytu (dny)



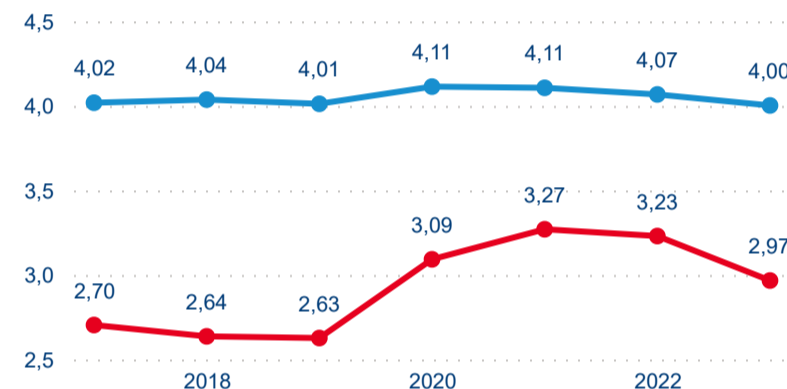
Domácí a příjezdový CR



Legenda ● DCR ● PCR

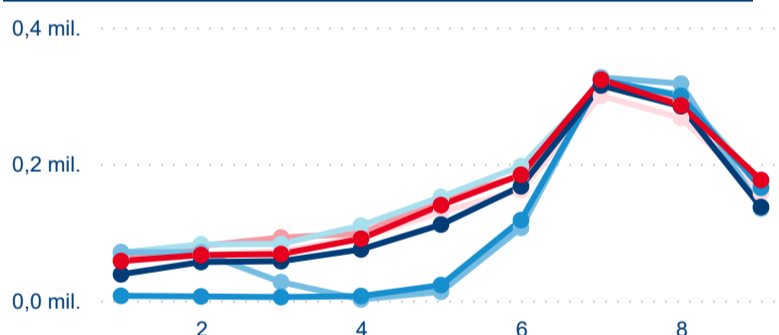


Legenda ● DCR ● PCR

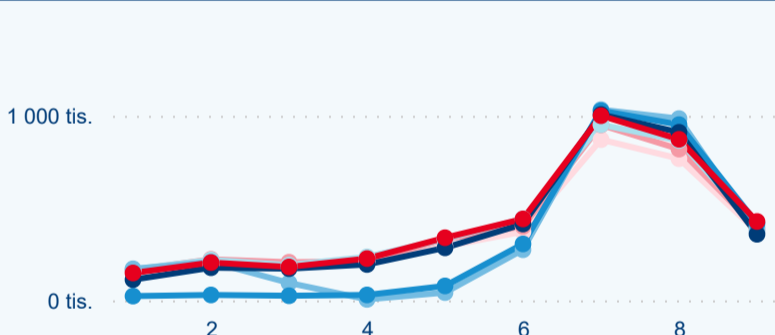


Legenda ● DCR ● PCR

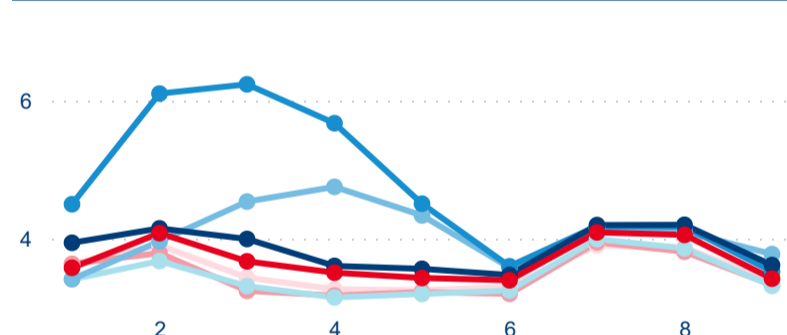
Sezonální srovnání



Legenda ● 2017 ● 2018 ● 2019 ● 2020 ● 2021 ● 2022 ● 2023



Legenda ● 2017 ● 2018 ● 2019 ● 2020 ● 2021 ● 2022 ● 2023



Legenda ● 2017 ● 2018 ● 2019 ● 2020 ● 2021 ● 2022 ● 2023

Poměr DCR a PCR



Legenda ● Domácí cestovní ruch ● Příjezdový cestovní ruch

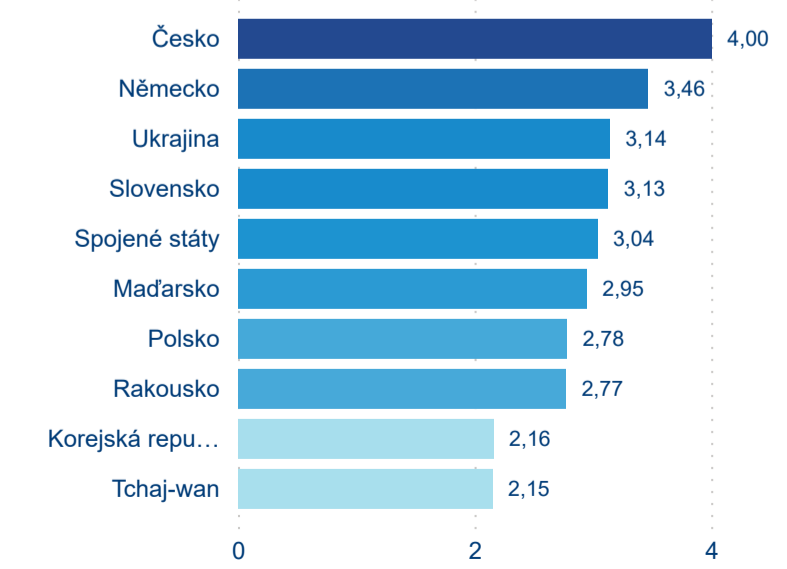


Legenda ● Domácí cestovní ruch ● Příjezdový cestovní ruch



Legenda ● Domácí cestovní ruch ● Příjezdový cestovní ruch

Top 10 zdrojových zemí



Průměrná doba pobytu top 10 zdrojových zemí.



Hromadná ubytovací zařízení dle krajů



248 029

Počet příjezdů v HUZ



18,52 %

Meziroční změna počtu příjezdů 2023/2022



571 765

Počet nocí strávených v HUZ



7,83 %

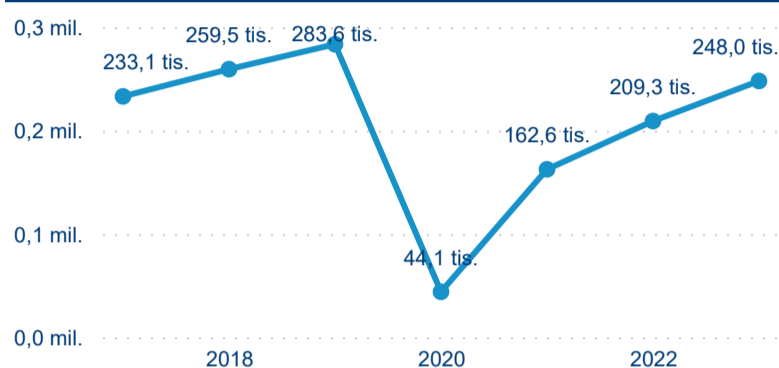
Meziroční změna v počtu přenocování 2023/2022



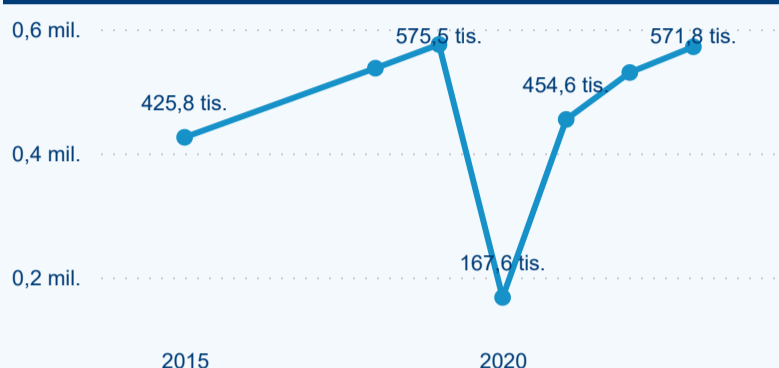
3,31

Průměrná doba pobytu (dny)

Počet příjezdů



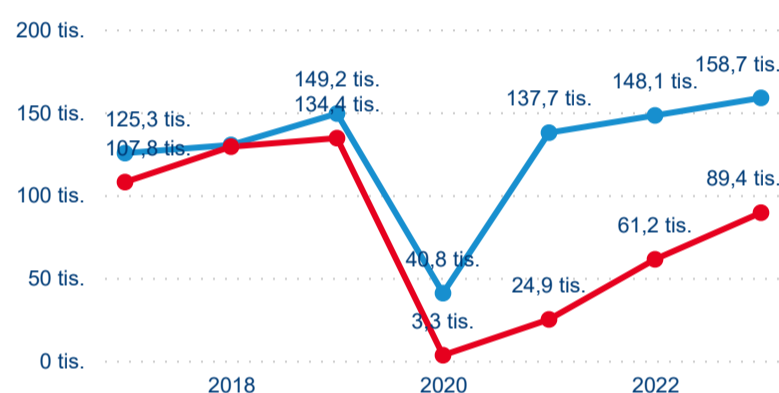
Počet přenocování



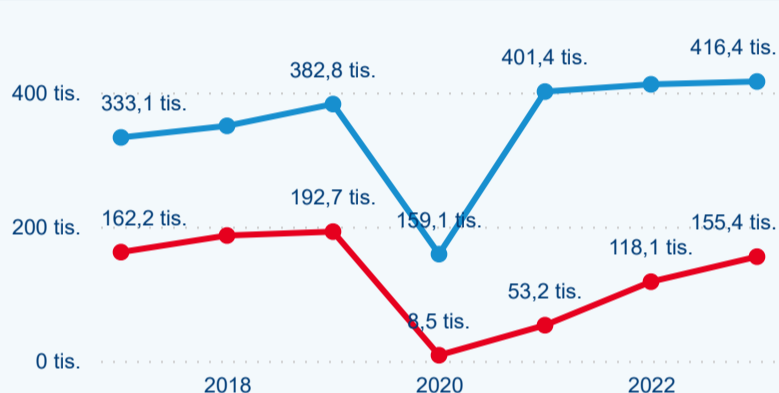
Průměrná doba pobytu (dny)



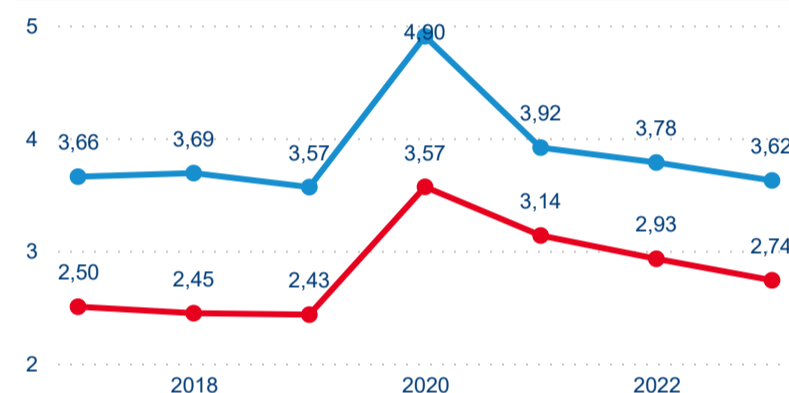
Domácí a příjezdový CR



Legenda ● DCR ● PCR

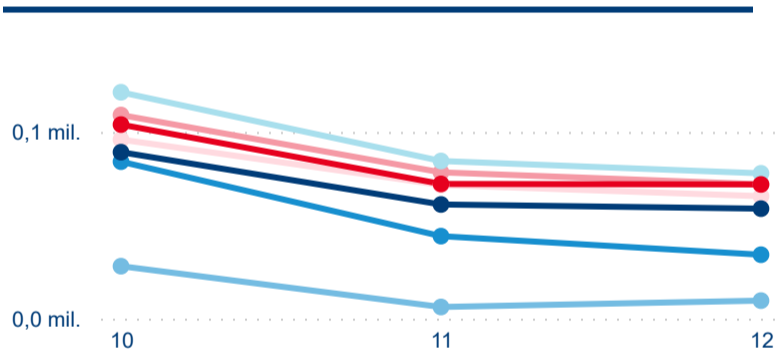


Legenda ● DCR ● PCR

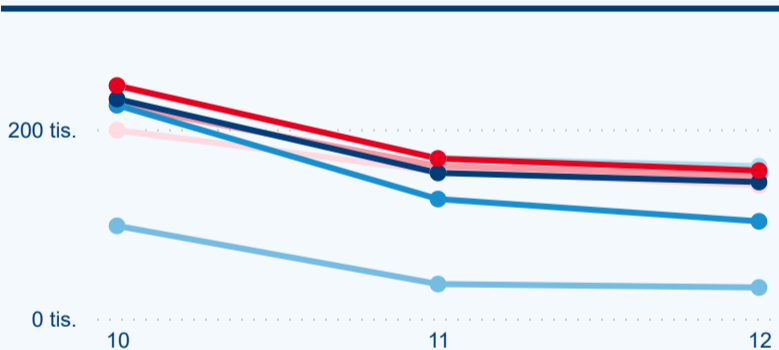


Legenda ● DCR ● PCR

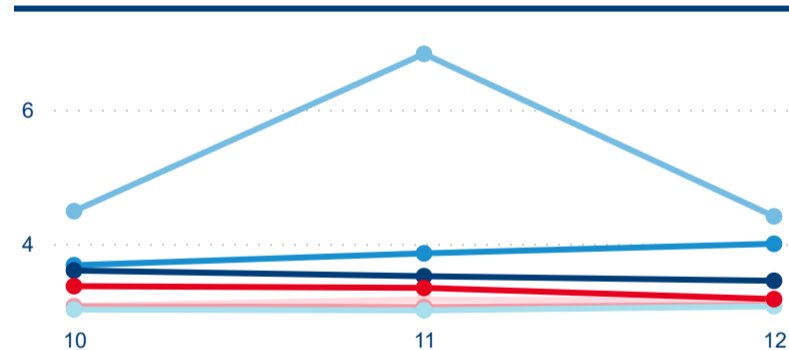
Sezonální srovnání



Legenda ● 2017 ● 2018 ● 2019 ● 2020 ● 2021 ● 2022 ● 2023



Legenda ● 2017 ● 2018 ● 2019 ● 2020 ● 2021 ● 2022 ● 2023



Legenda ● 2017 ● 2018 ● 2019 ● 2020 ● 2021 ● 2022 ● 2023

Poměr DCR a PCR



Legenda ● Domácí cestovní ruch ● Příjezdový cestovní ruch

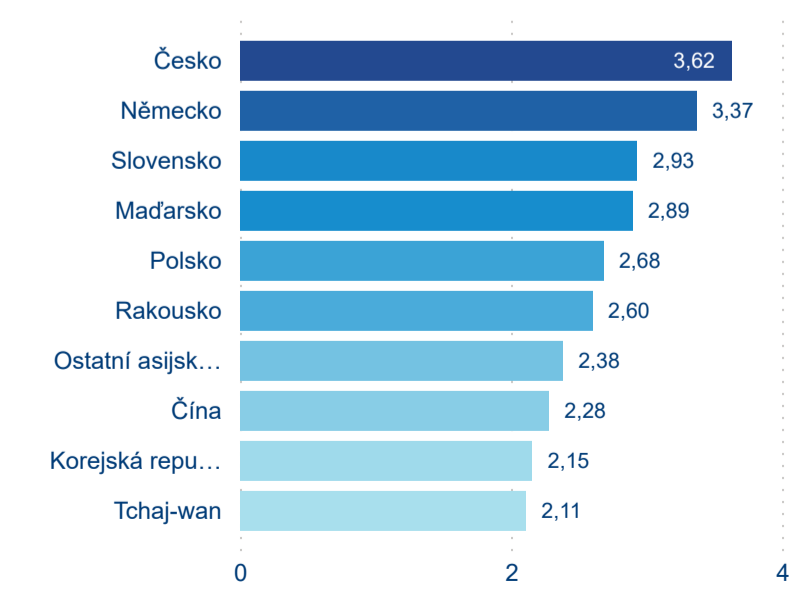
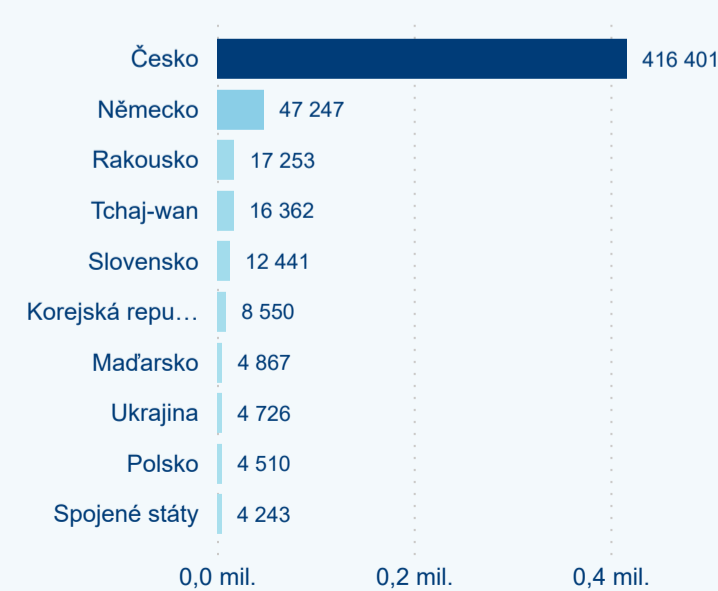
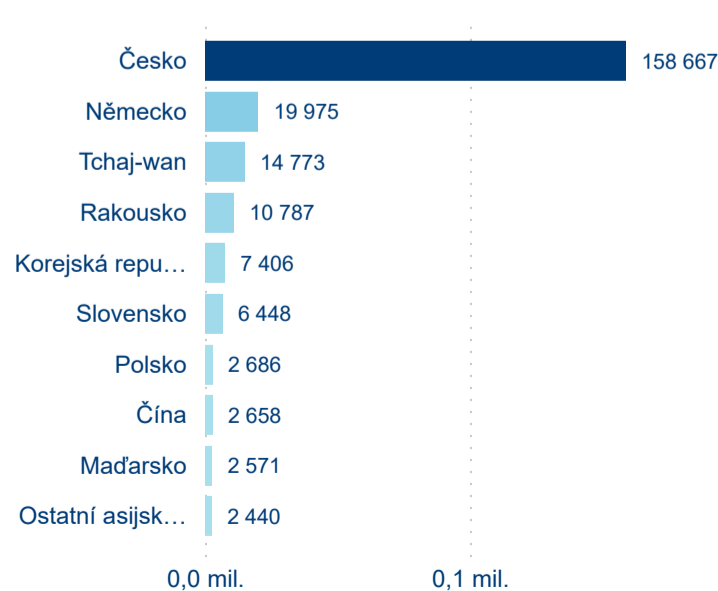


Legenda ● Domácí cestovní ruch ● Příjezdový cestovní ruch



Legenda ● Domácí cestovní ruch ● Příjezdový cestovní ruch

Top 10 zdrojových zemí



Průměrná doba pobytu top 10 zdrojových zemí.



Hromadná ubytovací zařízení dle krajů



1 034 219

Počet příjezdů v HUZ



9,33 %

Meziroční změna počtu příjezdů 2023/2022



2 873 438

Počet nocí strávených v HUZ



2,36 %

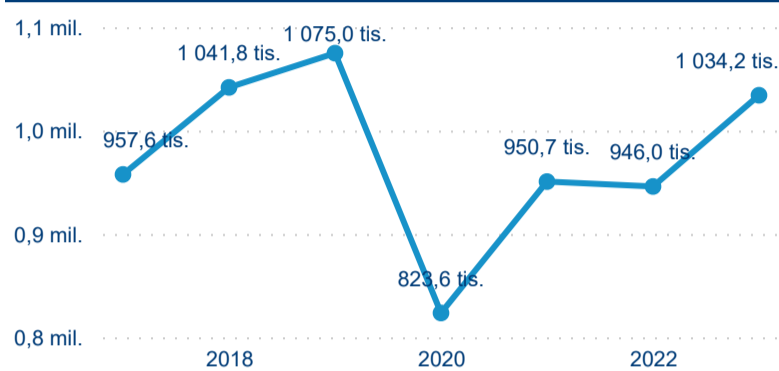
Meziroční změna v počtu přenocování 2023/2022



3,78

Průměrná doba pobytu (dny)

Počet příjezdů



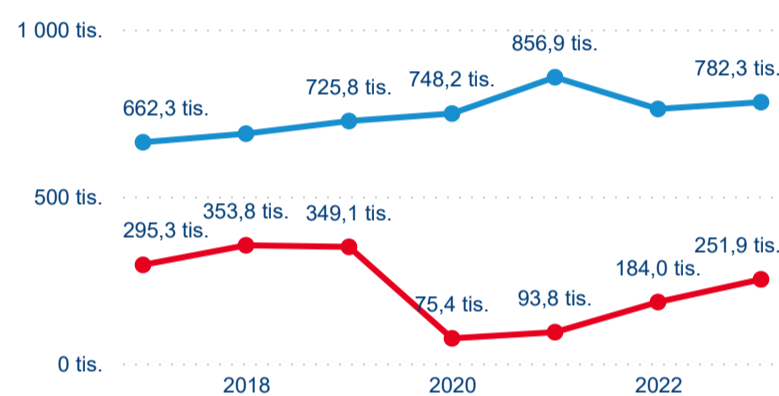
Počet přenocování



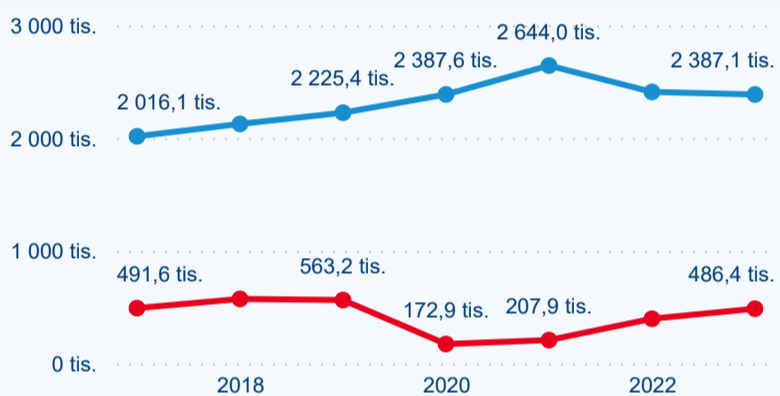
Průměrná doba pobytu (dny)



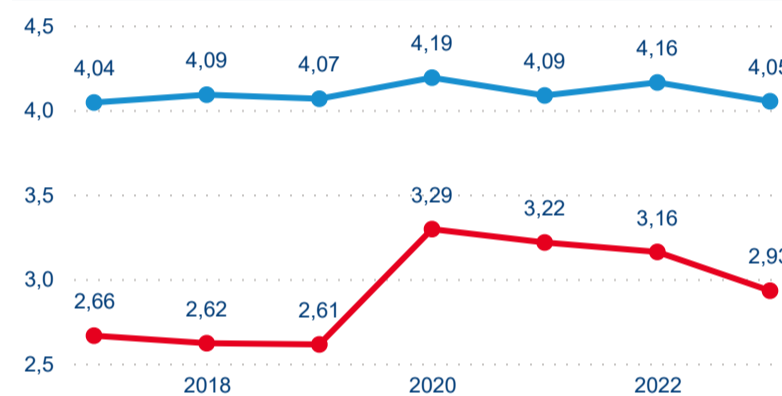
Domáci a příjezdový CR



Legenda ● DCR ● PCR

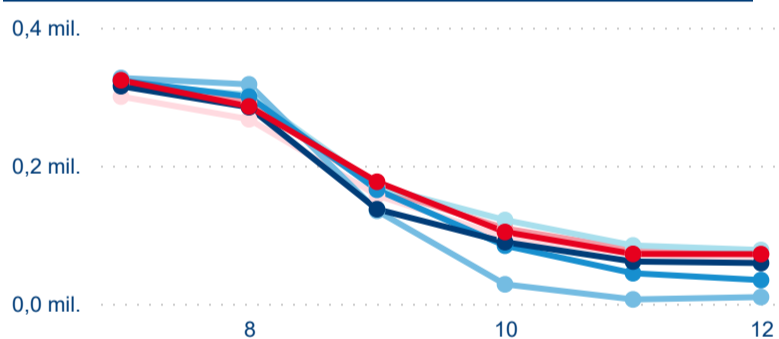


Legenda ● DCR ● PCR

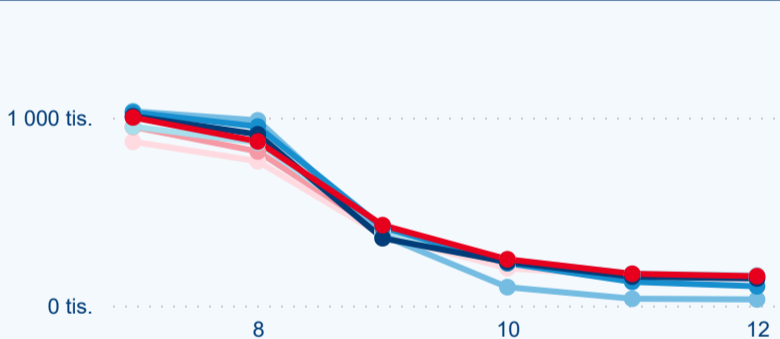


Legenda ● DCR ● PCR

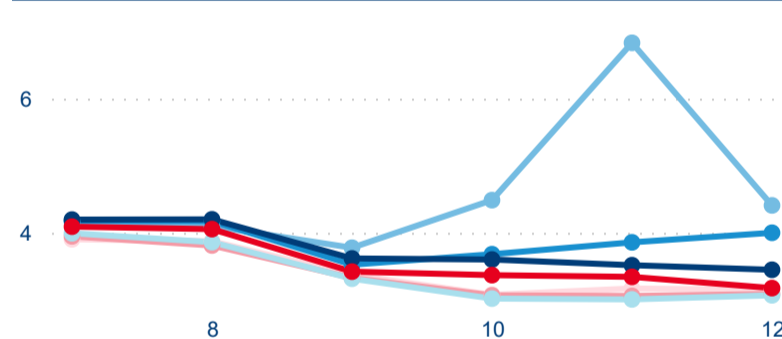
Sezonální srovnání



Legenda ● 2017 ● 2018 ● 2019 ● 2020 ● 2021 ● 2022 ● 2023



Legenda ● 2017 ● 2018 ● 2019 ● 2020 ● 2021 ● 2022 ● 2023



Legenda ● 2017 ● 2018 ● 2019 ● 2020 ● 2021 ● 2022 ● 2023

Poměr DCR a PCR



Legenda ● Domáci cestovní ruch ● Příjezdový cestovní ruch

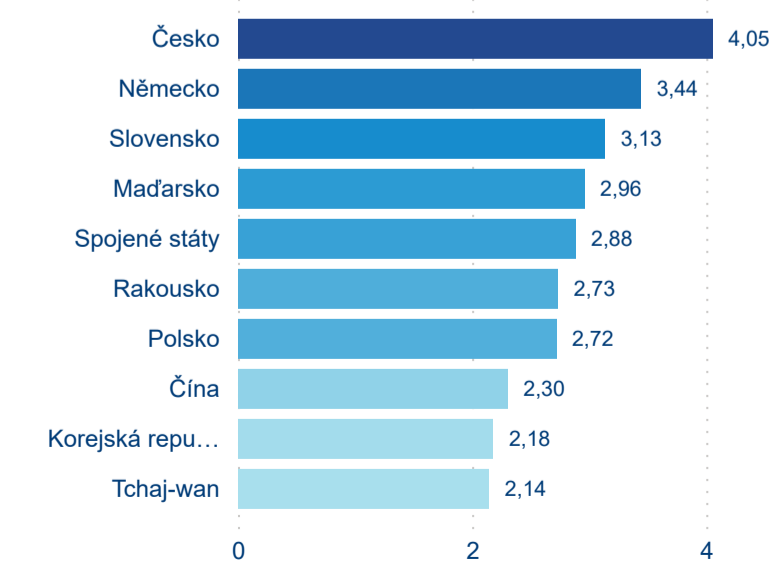


Legenda ● Domáci cestovní ruch ● Příjezdový cestovní ruch



Legenda ● Domáci cestovní ruch ● Příjezdový cestovní ruch

Top 10 zdrojových zemí



Průměrná doba pobytu top 10 zdrojových zemí.



Hromadná ubytovací zařízení dle krajů



1 640 637

Počet příjezdů v HUZ



13,06 %

Meziroční změna počtu příjezdů 2023/2022



4 416 340

Počet nocí strávených v HUZ



6,10 %

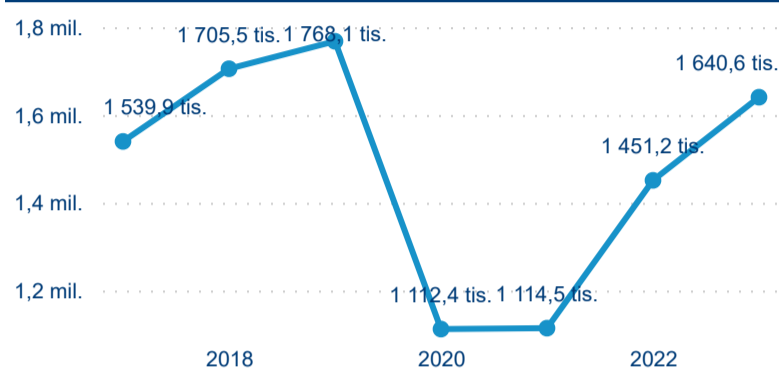
Meziroční změna v počtu přenocování 2023/2022



3,69

Průměrná doba pobytu (dny)

Počet příjezdů



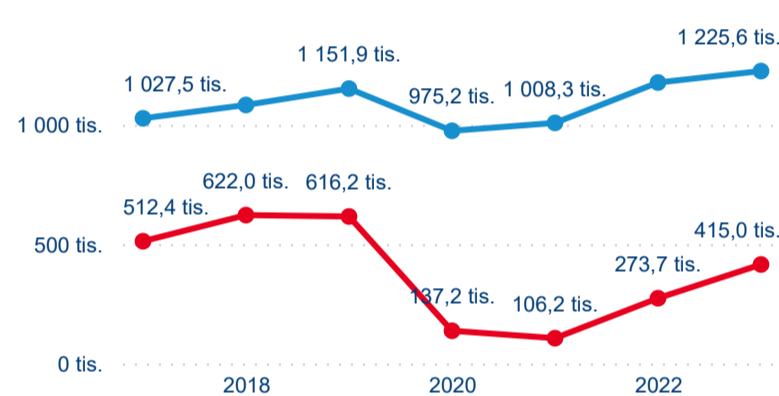
Počet přenocování



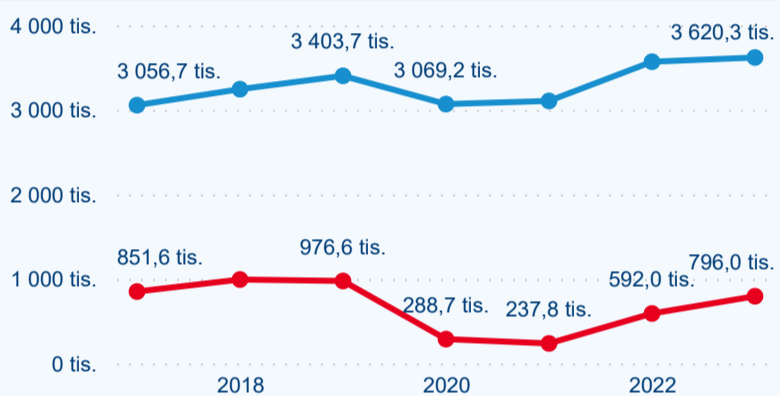
Průměrná doba pobytu (dny)



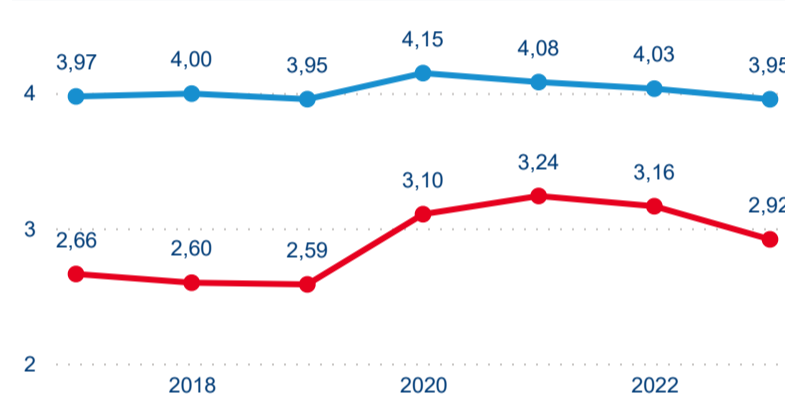
Domácí a příjezdový CR



Legenda ● DCR ● PCR

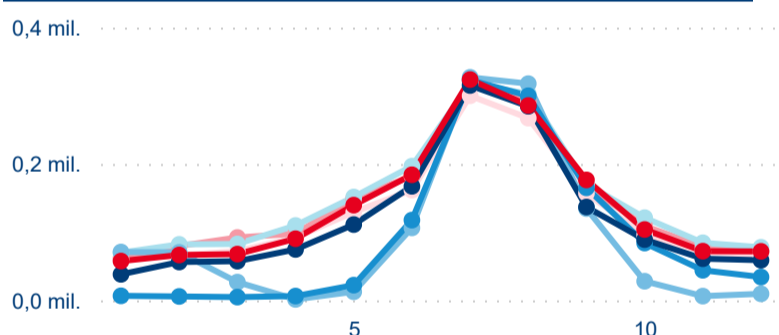


Legenda ● DCR ● PCR

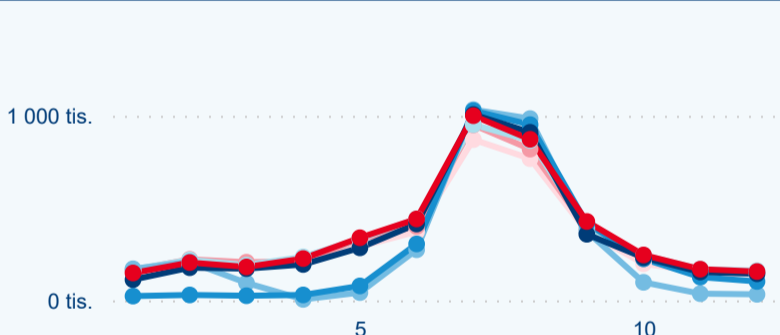


Legenda ● DCR ● PCR

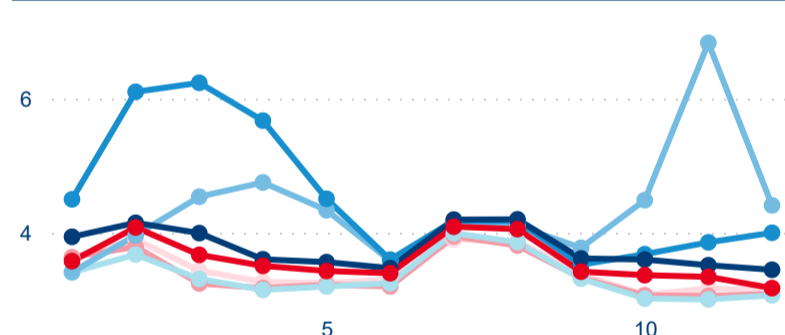
Sezonální srovnání



Legenda ● 2017 ● 2018 ● 2019 ● 2020 ● 2021 ● 2022 ● 2023



Legenda ● 2017 ● 2018 ● 2019 ● 2020 ● 2021 ● 2022 ● 2023



Legenda ● 2017 ● 2018 ● 2019 ● 2020 ● 2021 ● 2022 ● 2023

Poměr DCR a PCR



Legenda ● Domácí cestovní ruch ● Příjezdový cestovní ruch

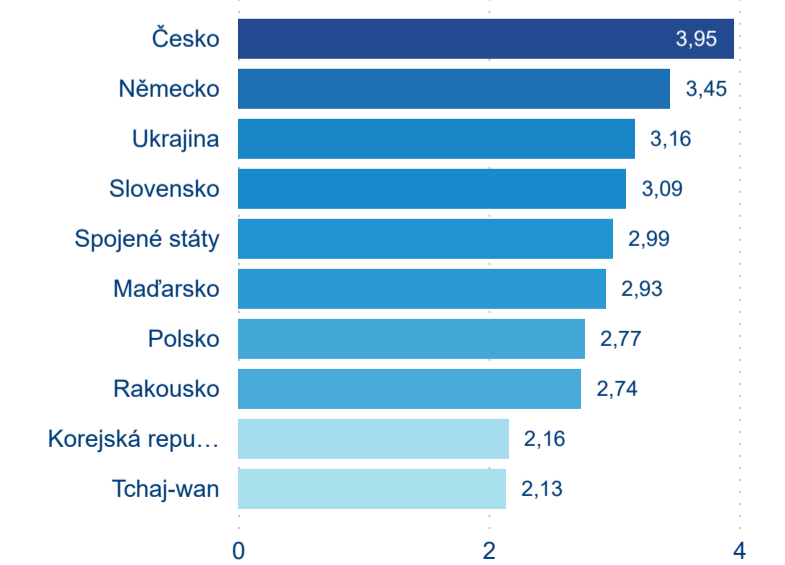
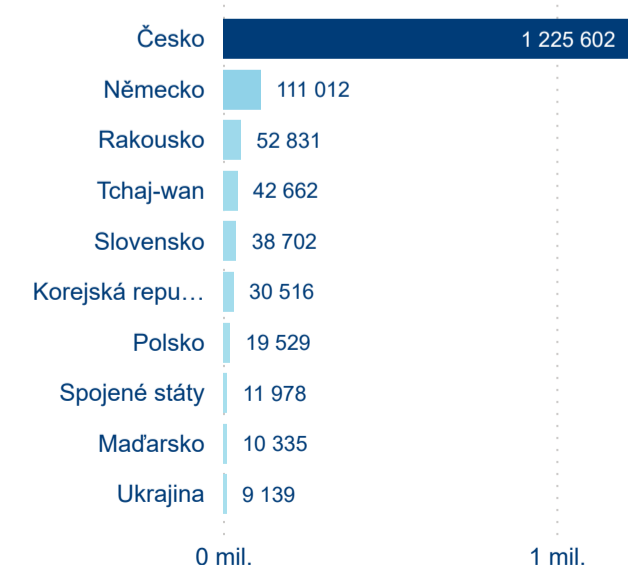


Legenda ● Domácí cestovní ruch ● Příjezdový cestovní ruch



Legenda ● Domácí cestovní ruch ● Příjezdový cestovní ruch

Top 10 zdrojových zemí



Průměrná doba pobytu top 10 zdrojových zemí.

