

Hromadná ubytovací zařízení dle krajů



236 422

Počet příjezdů v HUZ



-1,12 %

Meziroční změna počtu příjezdů 2023/2022



782 559

Počet nocí strávených v HUZ



-3,54 %

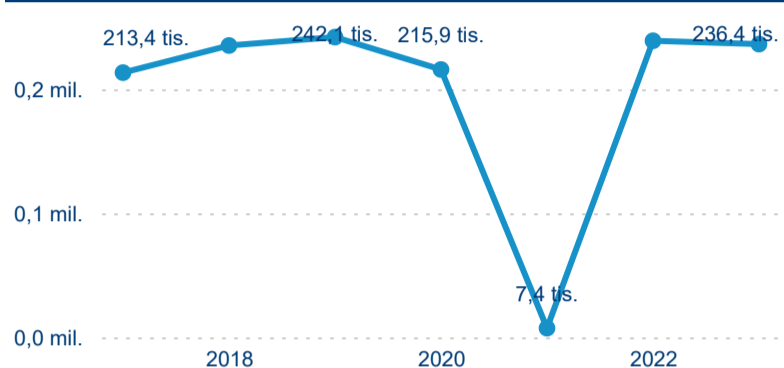
Meziroční změna v počtu přenocování 2023/2022



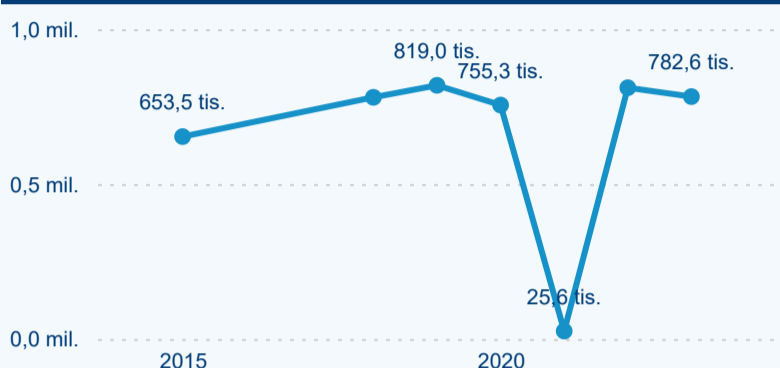
4,31

Průměrná doba pobytu (dny)

Počet příjezdů



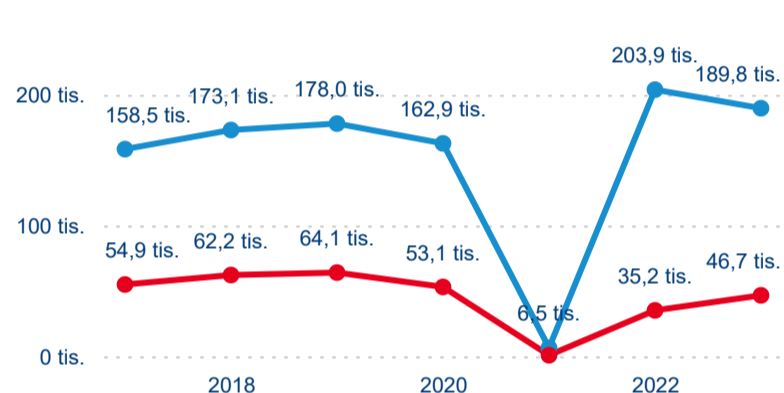
Počet přenocování



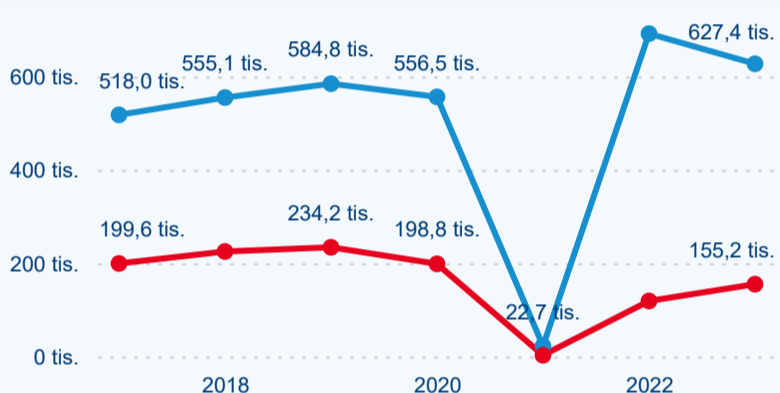
Průměrná doba pobytu (dny)



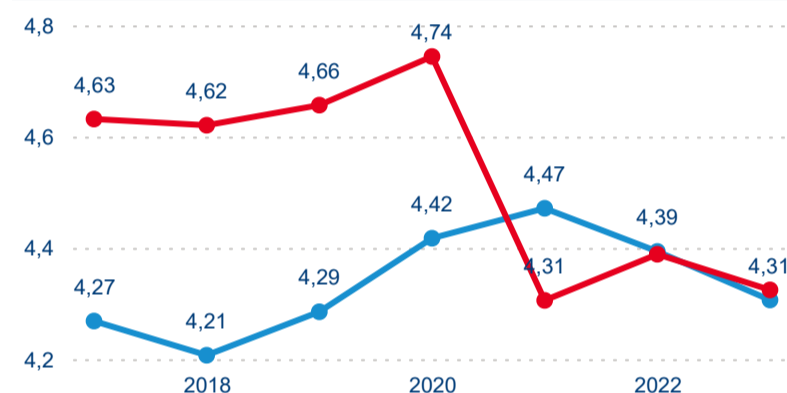
Domácí a příjezdový CR



Legenda ● DCR ● PCR

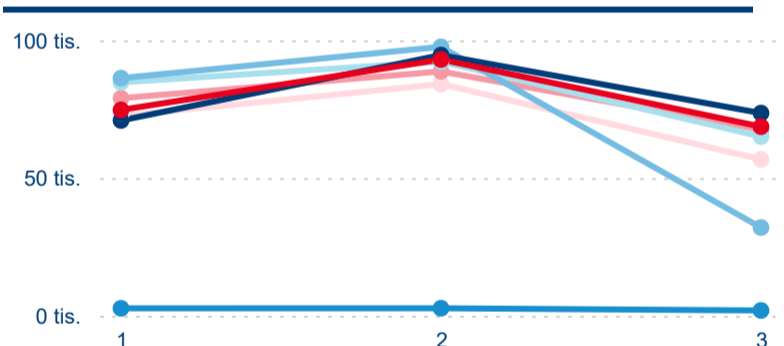


Legenda ● DCR ● PCR

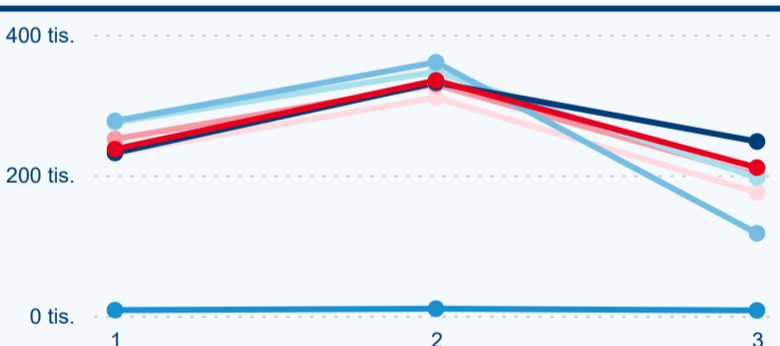


Legenda ● DCR ● PCR

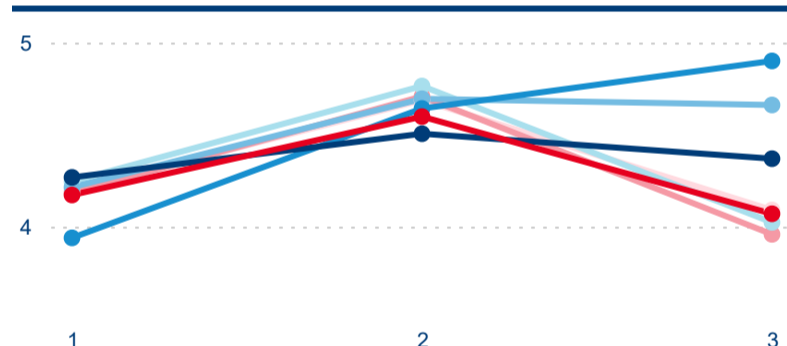
Sezonální srovnání



Legenda ● 2017 ● 2018 ● 2019 ● 2020 ● 2021 ● 2022 ● 2023



Legenda ● 2017 ● 2018 ● 2019 ● 2020 ● 2021 ● 2022 ● 2023



Legenda ● 2017 ● 2018 ● 2019 ● 2020 ● 2021 ● 2022 ● 2023

Poměr DCR a PCR



Legenda ● Domácí cestovní ruch ● Příjezdový cestovní ruch

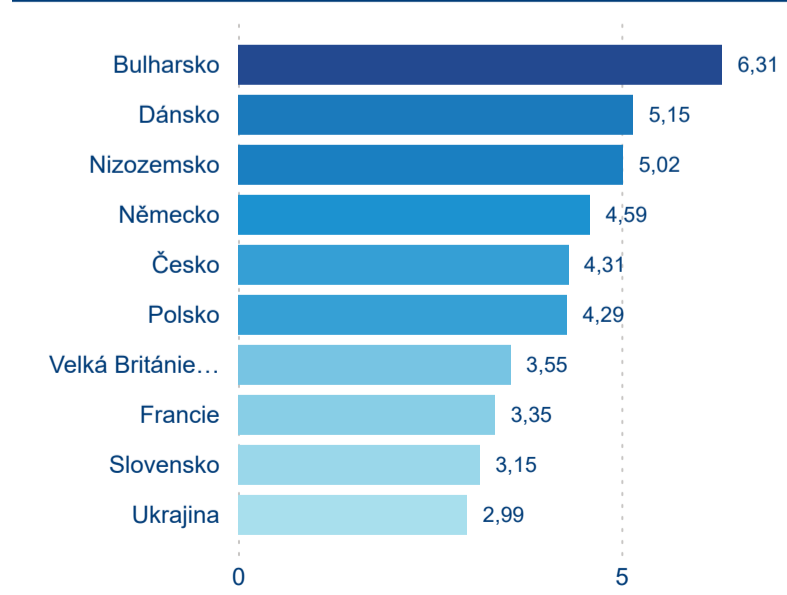
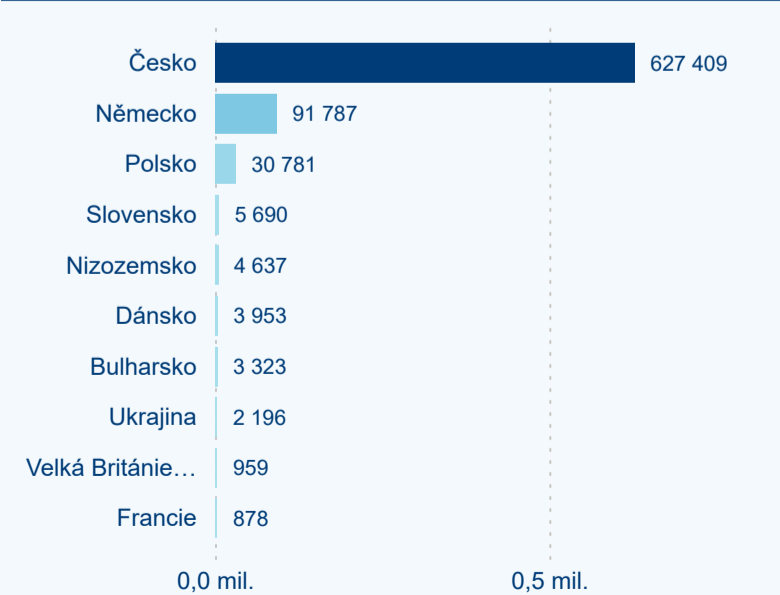
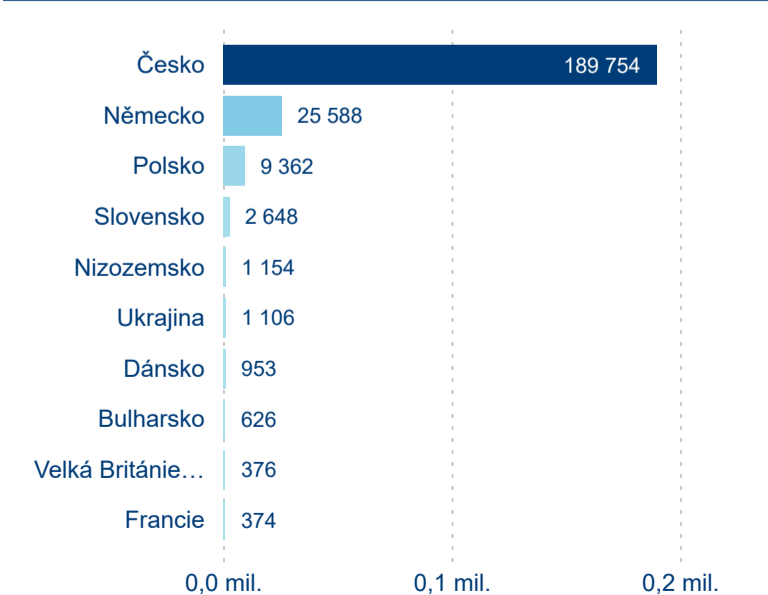


Legenda ● Domácí cestovní ruch ● Příjezdový cestovní ruch

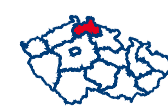


Legenda ● Domácí cestovní ruch ● Příjezdový cestovní ruch

Top 10 zdrojových zemí



Průměrná doba pobytu top 10 zdrojových zemí.



Hromadná ubytovací zařízení dle krajů



288 213

Počet příjezdů v HUZ



11,71 %

Meziroční změna počtu příjezdů 2023/2022



748 706

Počet nocí strávených v HUZ



10,45 %

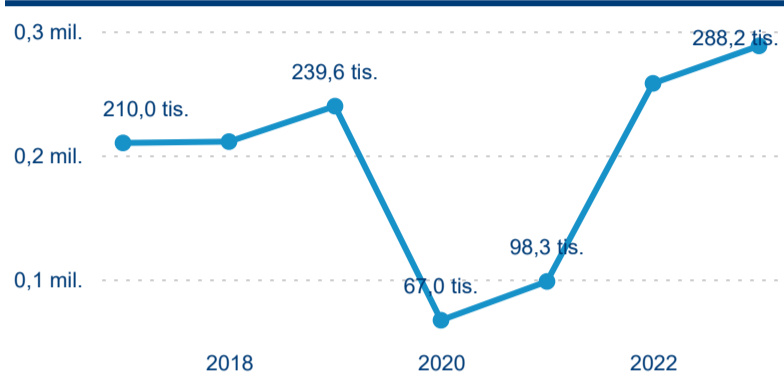
Meziroční změna v počtu přenocování 2023/2022



3,60

Průměrná doba pobytu (dny)

Počet příjezdů



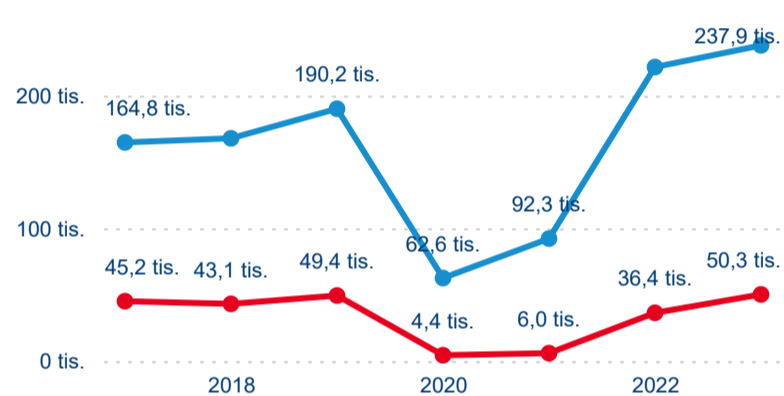
Počet přenocování



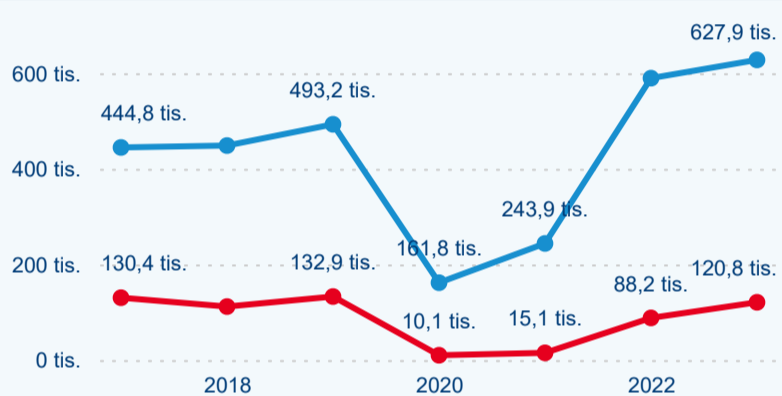
Průměrná doba pobytu (dny)



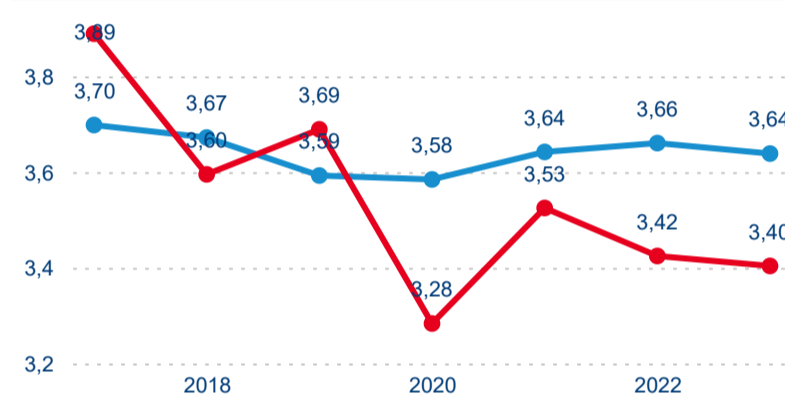
Domácí a příjezdový CR



Legenda ● DCR ● PCR

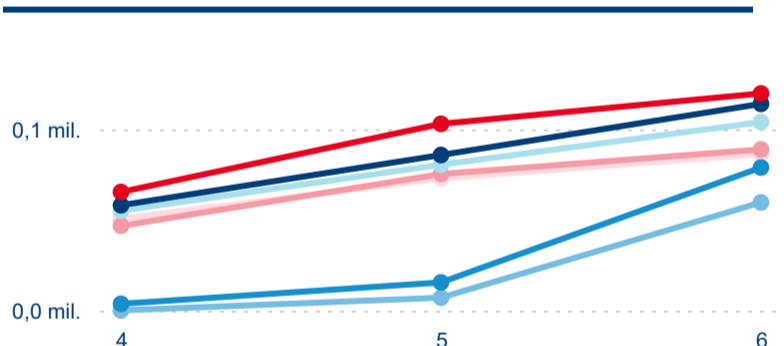


Legenda ● DCR ● PCR

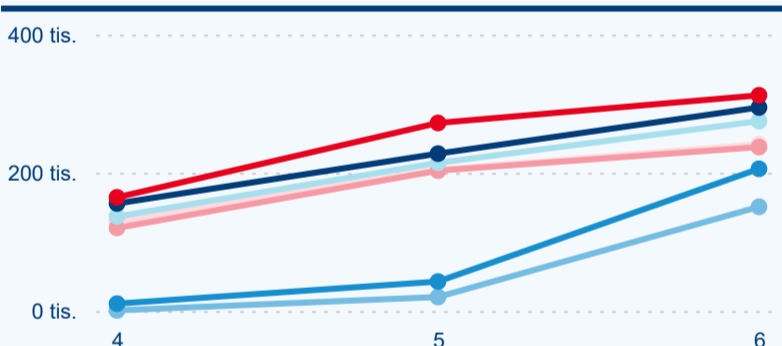


Legenda ● DCR ● PCR

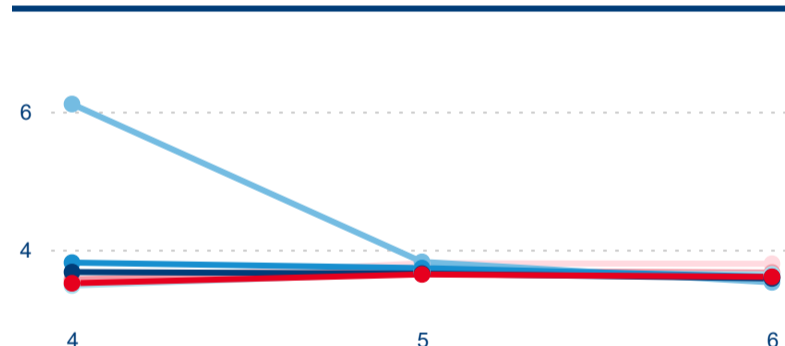
Sezonální srovnání



Legenda ● 2017 ● 2018 ● 2019 ● 2020 ● 2021 ● 2022 ● 2023



Legenda ● 2017 ● 2018 ● 2019 ● 2020 ● 2021 ● 2022 ● 2023



Legenda ● 2017 ● 2018 ● 2019 ● 2020 ● 2021 ● 2022 ● 2023

Poměr DCR a PCR



Legenda ● Domácí cestovní ruch ● Příjezdový cestovní ruch

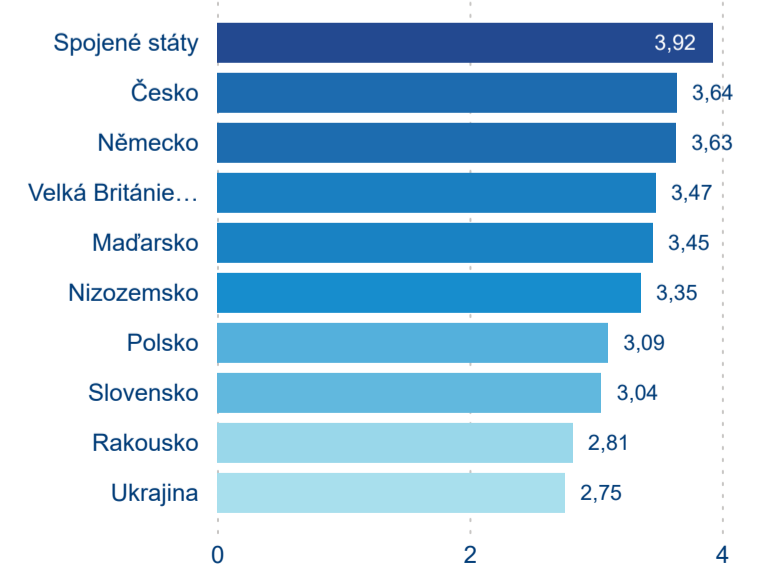
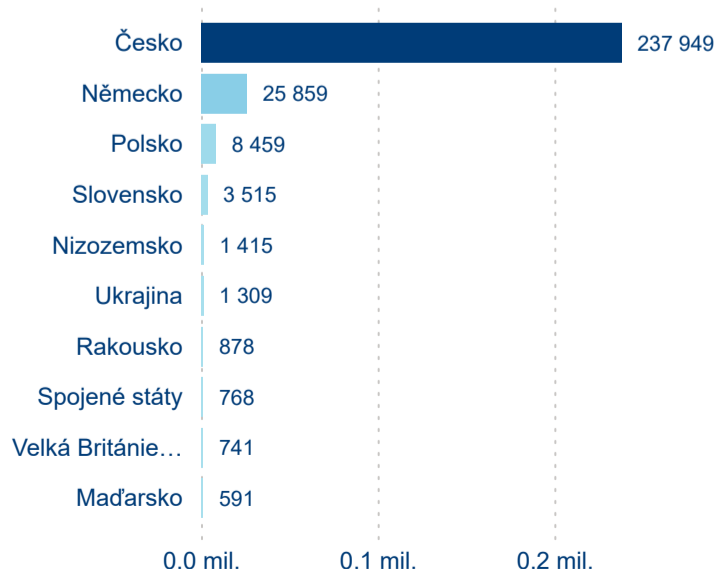


Legenda ● Domácí cestovní ruch ● Příjezdový cestovní ruch



Legenda ● Domácí cestovní ruch ● Příjezdový cestovní ruch

Top 10 zdrojových zemí



Průměrná doba pobytu top 10 zdrojových zemí.



Hromadná ubytovací zařízení dle krajů



524 635

Počet příjezdů v HUZ



5,54 %

Meziroční změna počtu příjezdů 2023/2022



1 531 265

Počet nocí strávených v HUZ



2,83 %

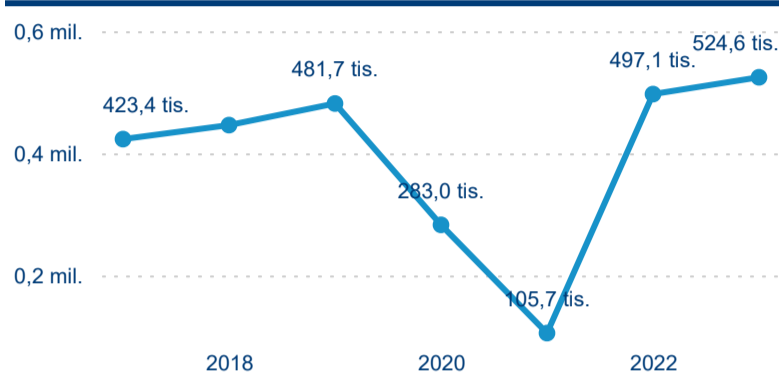
Meziroční změna v počtu přenocování 2023/2022



3,92

Průměrná doba pobytu (dny)

Počet příjezdů



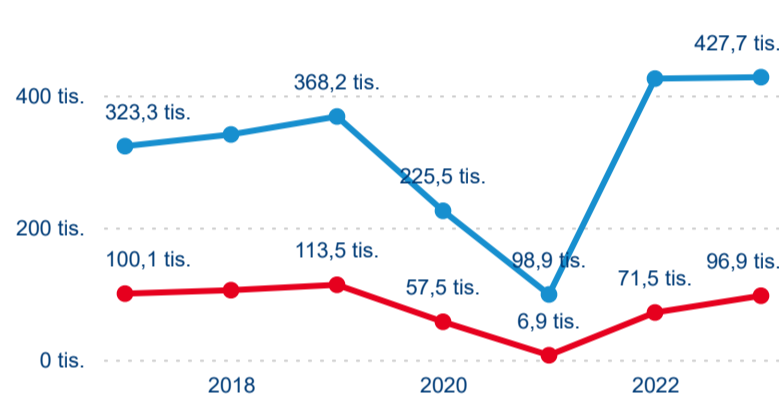
Počet přenocování



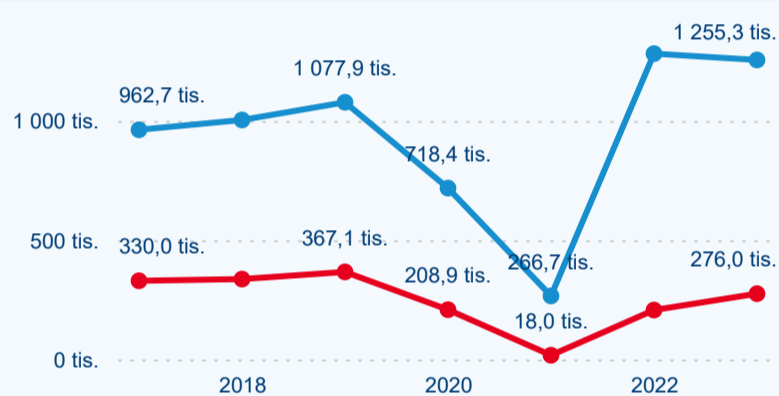
Průměrná doba pobytu (dny)



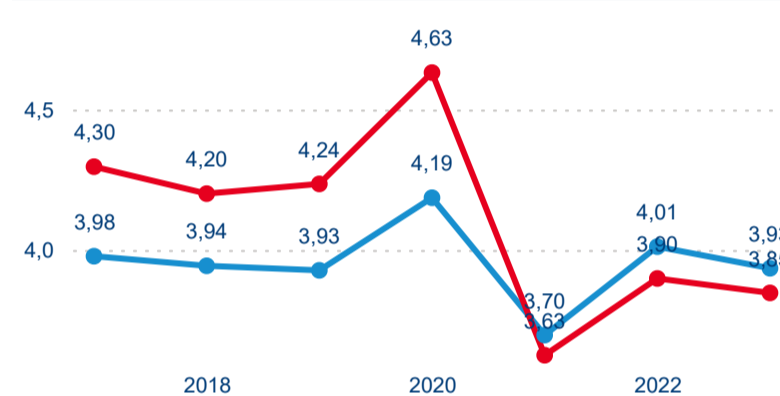
Domáci a příjezdový CR



Legenda ● DCR ● PCR

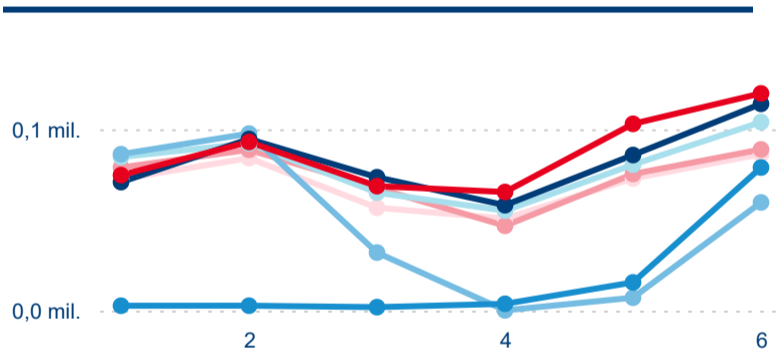


Legenda ● DCR ● PCR

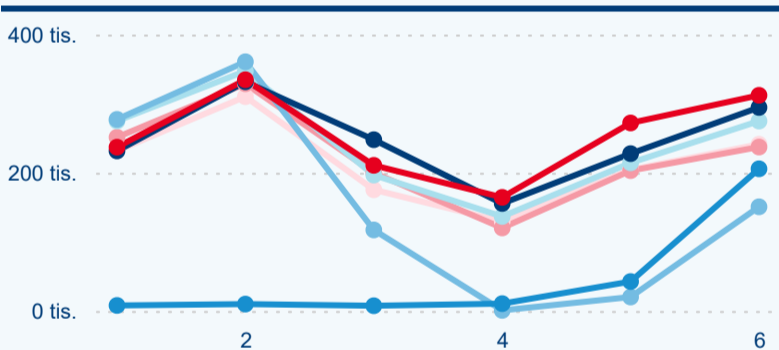


Legenda ● DCR ● PCR

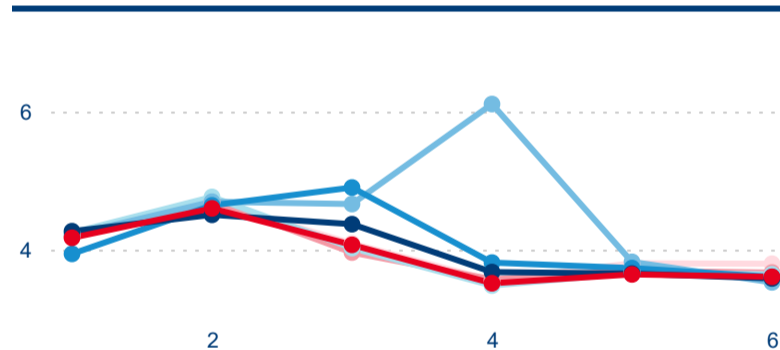
Sezonální srovnání



Legenda ● 2017 ● 2018 ● 2019 ● 2020 ● 2021 ● 2022 ● 2023



Legenda ● 2017 ● 2018 ● 2019 ● 2020 ● 2021 ● 2022 ● 2023



Legenda ● 2017 ● 2018 ● 2019 ● 2020 ● 2021 ● 2022 ● 2023

Poměr DCR a PCR



Legenda ● Domáci cestovní ruch ● Příjezdový cestovní ruch

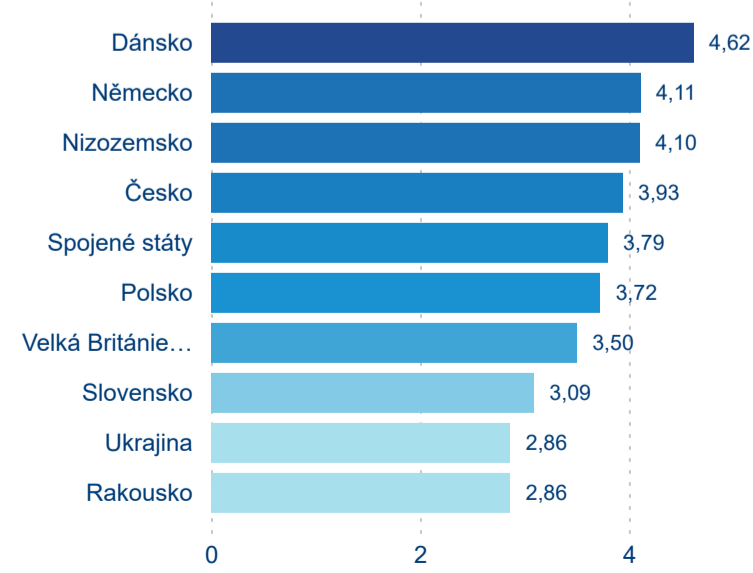
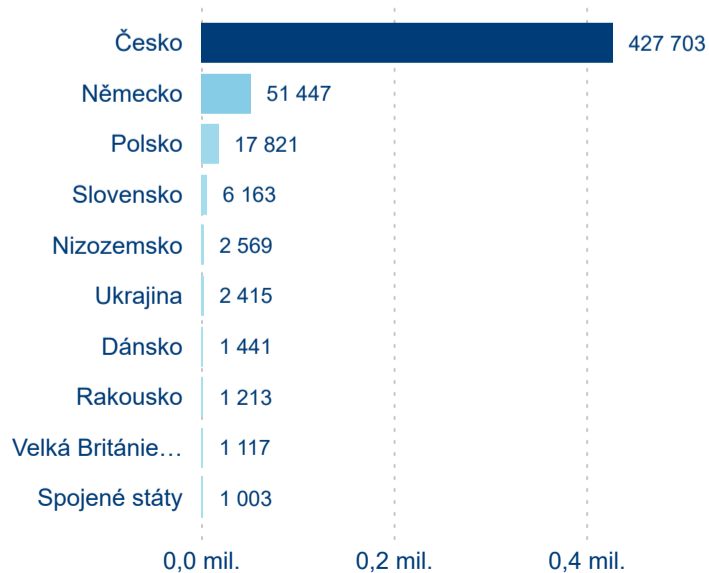


Legenda ● Domáci cestovní ruch ● Příjezdový cestovní ruch



Legenda ● Domáci cestovní ruch ● Příjezdový cestovní ruch

Top 10 zdrojových zemí



Průměrná doba pobytu top 10 zdrojových zemí.



Hromadná ubytovací zařízení dle krajů



457 467

Počet příjezdů v HUZ



4,05 %

Meziroční změna počtu příjezdů 2023/2022



1 401 487

Počet nocí strávených v HUZ



-0,54 %

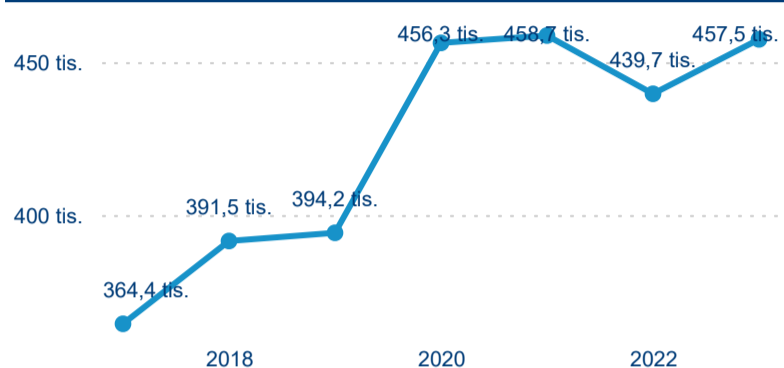
Meziroční změna v počtu přenocování 2023/2022



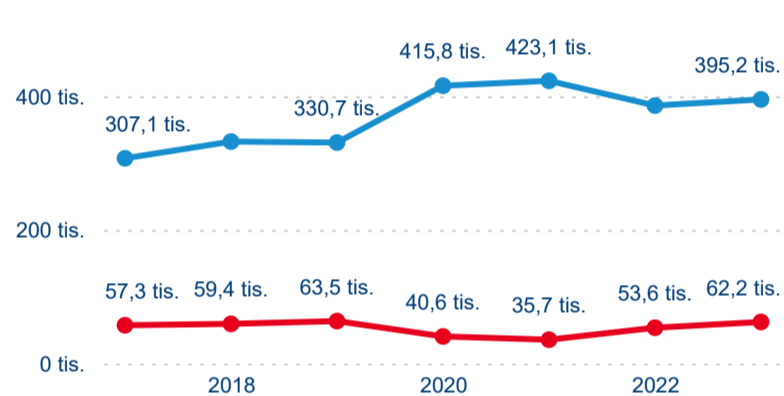
4,06

Průměrná doba pobytu (dny)

Počet příjezdů

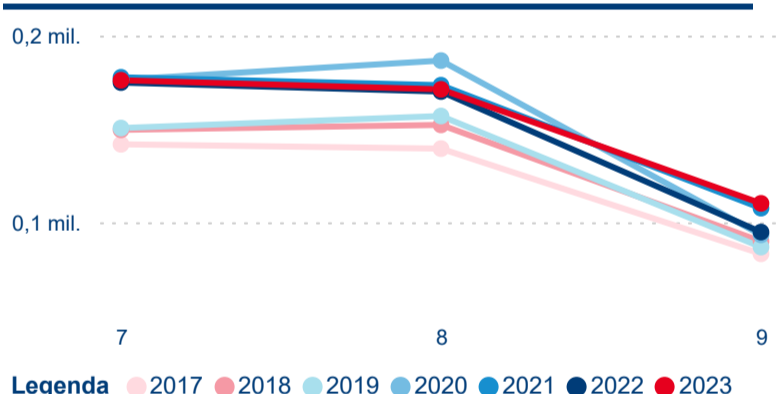


Domácí a příjezdový CR



Legenda ● DCR ● PCR

Sezonální srovnání

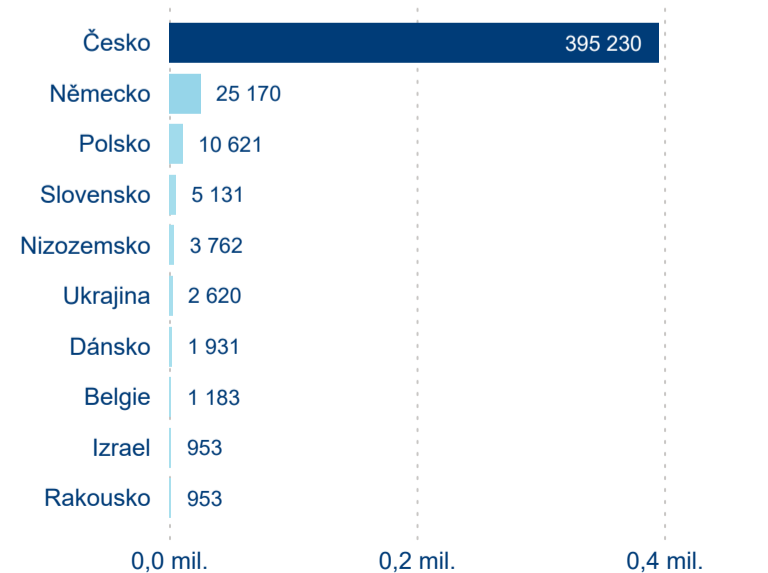


Poměr DCR a PCR



Legenda ● Domácí cestovní ruch ● Příjezdový cestovní ruch

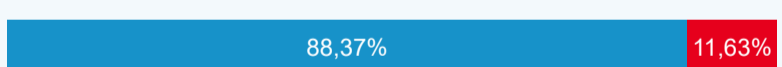
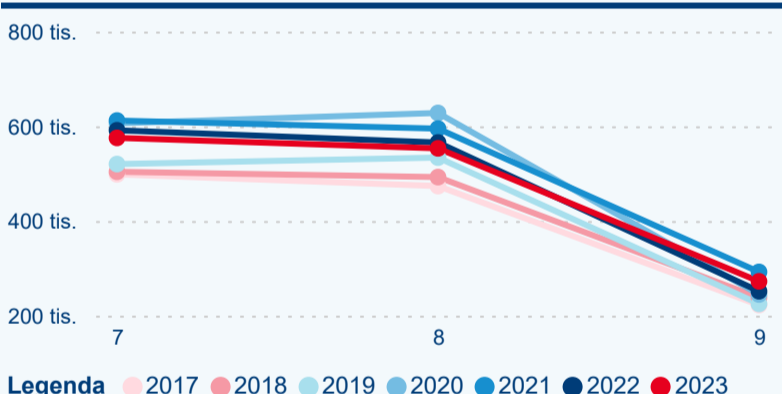
Top 10 zdrojových zemí



Počet přenocování

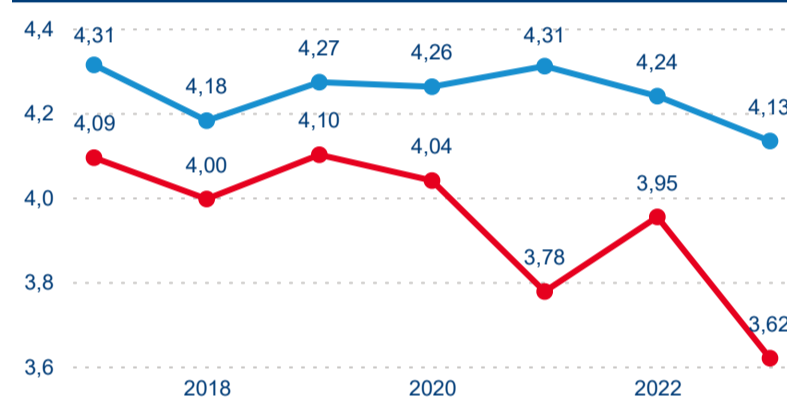
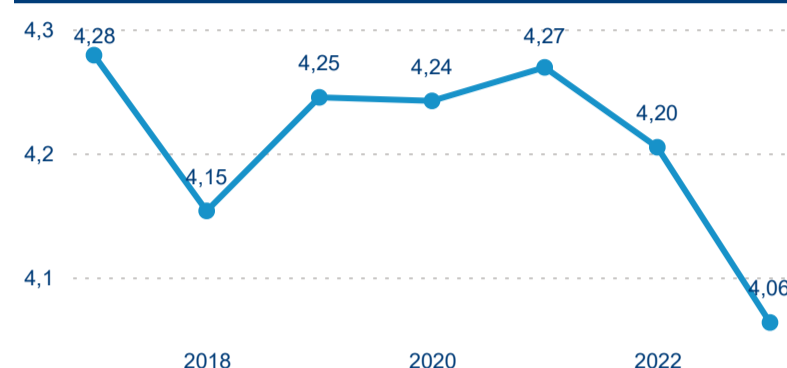


Legenda ● DCR ● PCR

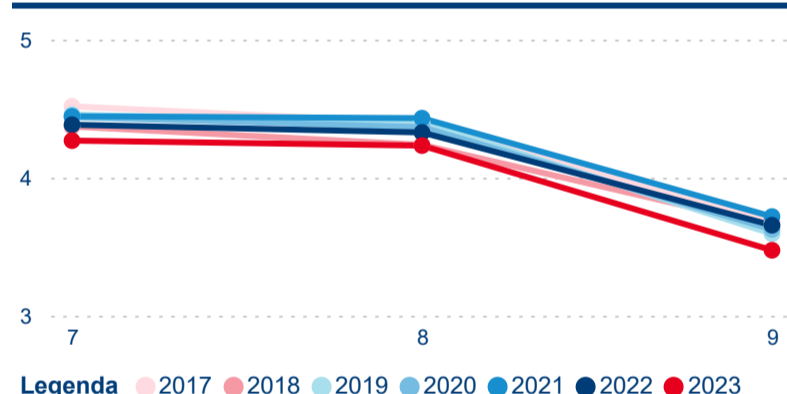


Legenda ● Domácí cestovní ruch ● Příjezdový cestovní ruch

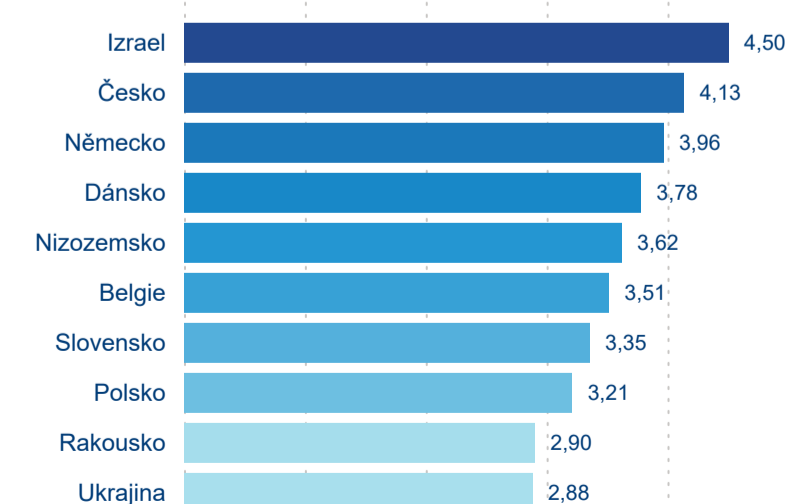
Průměrná doba pobytu (dny)



Legenda ● DCR ● PCR



Legenda ● Domácí cestovní ruch ● Příjezdový cestovní ruch



Průměrná doba pobytu top 10 zdrojových zemí.



Hromadná ubytovací zařízení dle krajů



982 102

Počet příjezdů v HUZ



4,84 %

Meziroční změna počtu příjezdů 2023/2022



2 932 752

Počet nocí strávených v HUZ



1,19 %

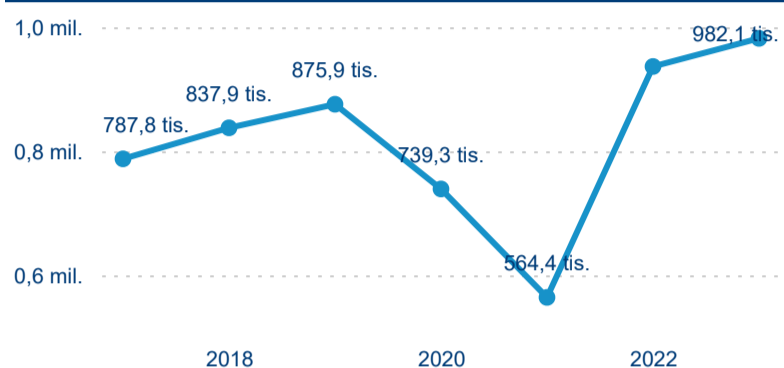
Meziroční změna v počtu přenocování 2023/2022



3,99

Průměrná doba pobytu (dny)

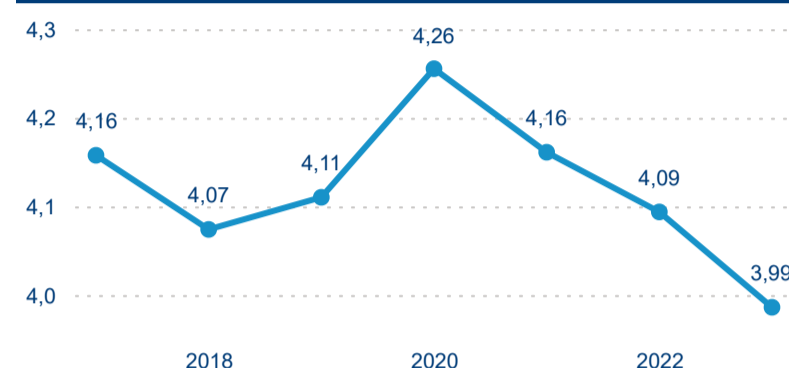
Počet příjezdů



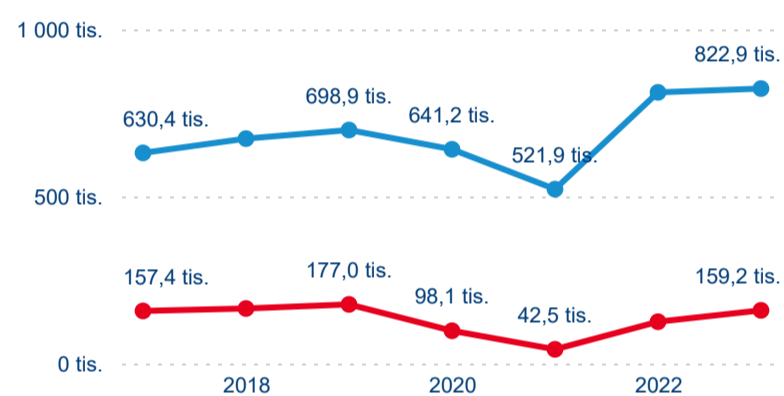
Počet přenocování



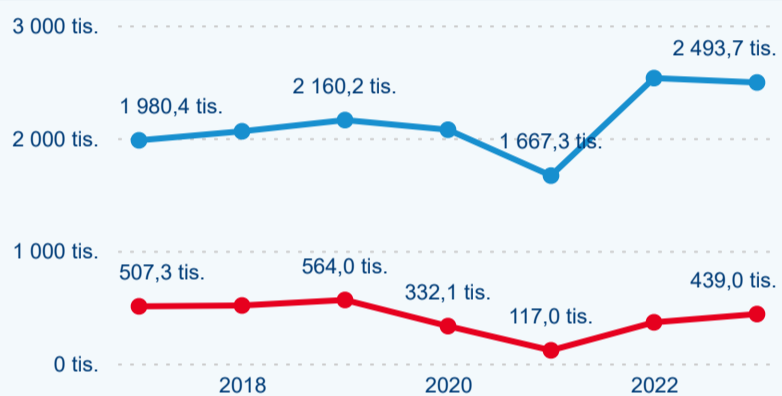
Průměrná doba pobytu (dny)



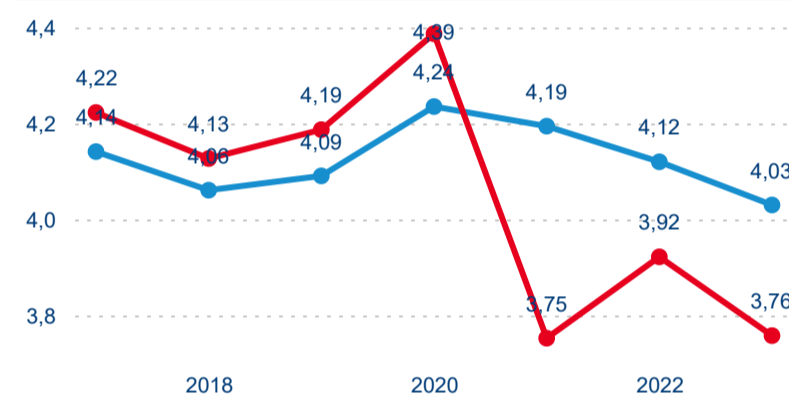
Domáci a příjezdový CR



Legenda ● DCR ● PCR

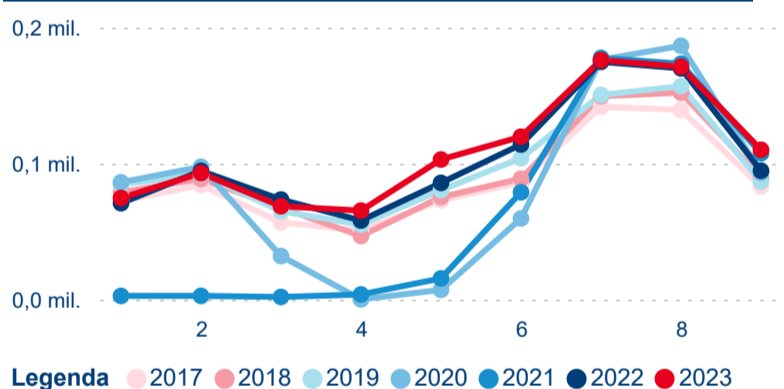


Legenda ● DCR ● PCR

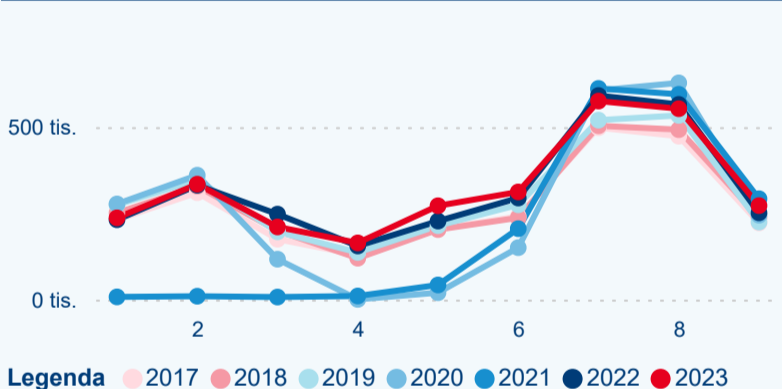


Legenda ● DCR ● PCR

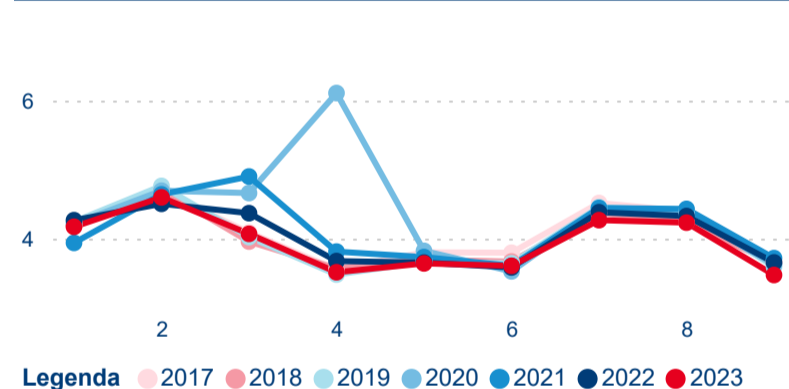
Sezonální srovnání



Legenda ● 2017 ● 2018 ● 2019 ● 2020 ● 2021 ● 2022 ● 2023



Legenda ● 2017 ● 2018 ● 2019 ● 2020 ● 2021 ● 2022 ● 2023



Legenda ● 2017 ● 2018 ● 2019 ● 2020 ● 2021 ● 2022 ● 2023

Poměr DCR a PCR



Legenda ● Domáci cestovní ruch ● Příjezdový cestovní ruch

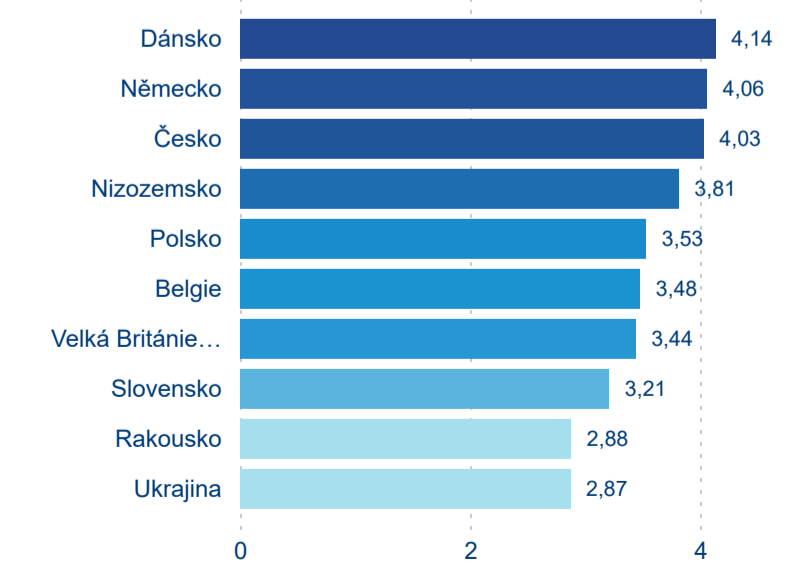


Legenda ● Domáci cestovní ruch ● Příjezdový cestovní ruch



Legenda ● Domáci cestovní ruch ● Příjezdový cestovní ruch

Top 10 zdrojových zemí



Průměrná doba pobytu top 10 zdrojových zemí.



Hromadná ubytovací zařízení dle krajů



172 828

Počet příjezdů v HUZ



-2,48 %

Meziroční změna počtu příjezdů 2023/2022



417 225

Počet nocí strávených v HUZ



-9,37 %

Meziroční změna v počtu přenocování 2023/2022



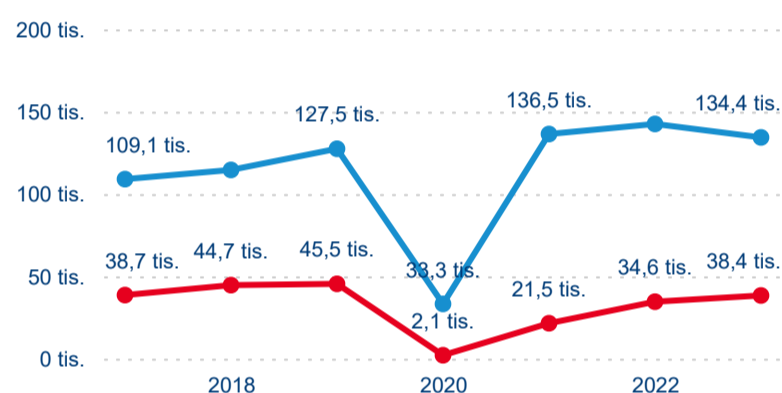
3,41

Průměrná doba pobytu (dny)

Počet příjezdů

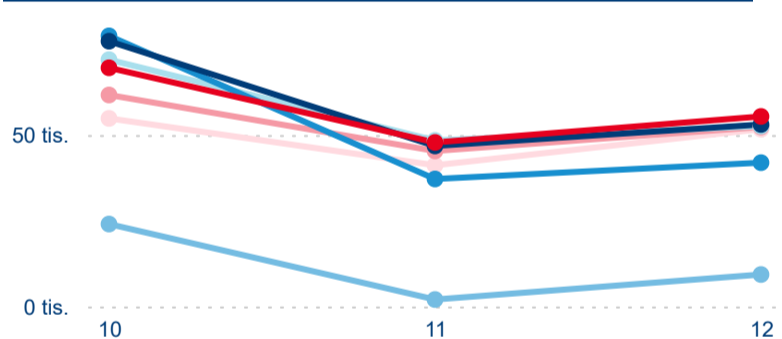


Domáci a příjezdový CR



Legenda ● DCR ● PCR

Sezonální srovnání



Legenda ● 2017 ● 2018 ● 2019 ● 2020 ● 2021 ● 2022 ● 2023

Poměr DCR a PCR

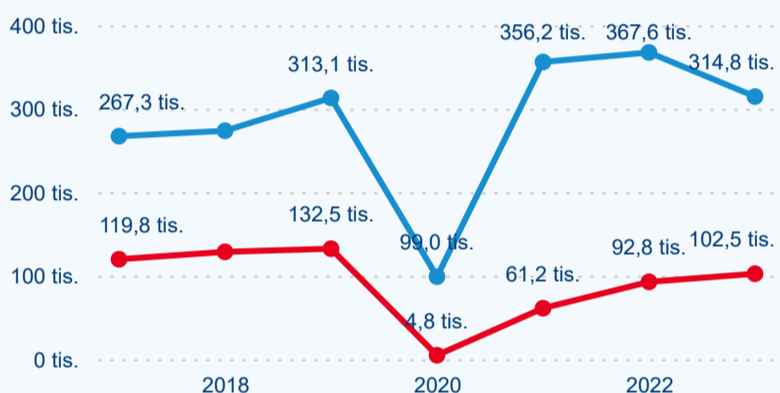
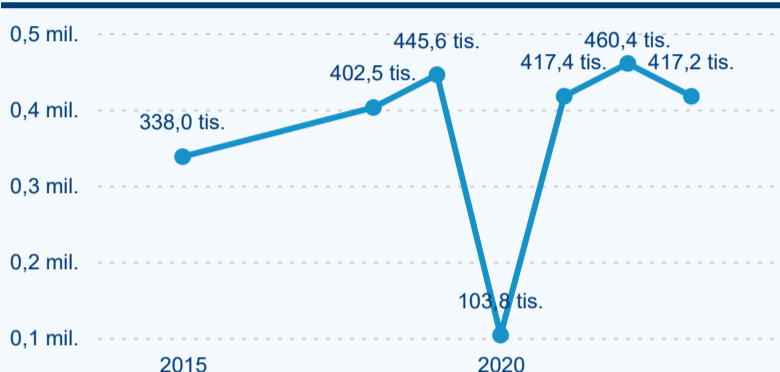


Legenda ● Domáci cestovní ruch ● Příjezdový cestovní ruch

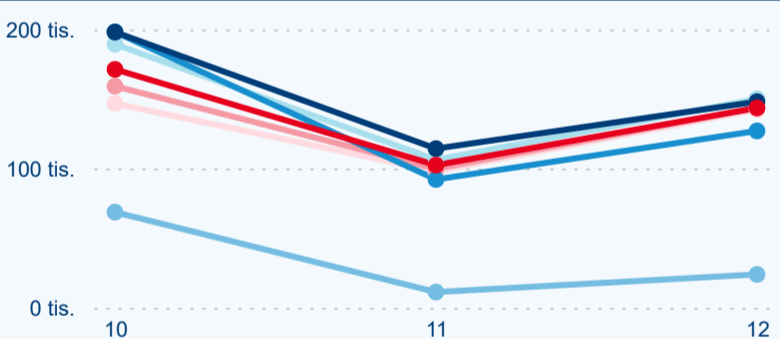
Top 10 zdrojových zemí



Počet přenocování



Legenda ● DCR ● PCR

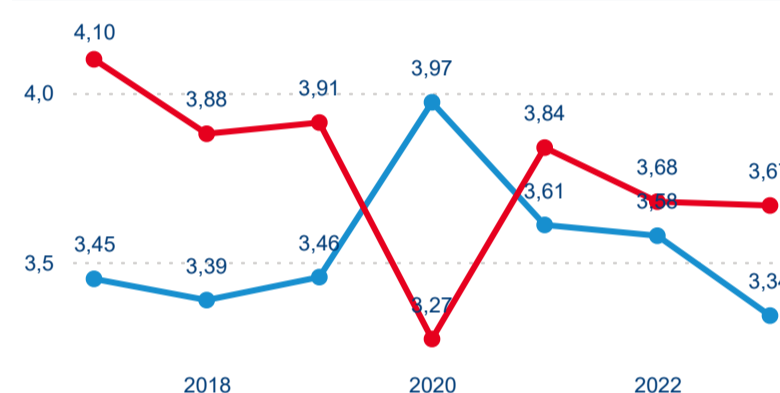


Legenda ● 2017 ● 2018 ● 2019 ● 2020 ● 2021 ● 2022 ● 2023

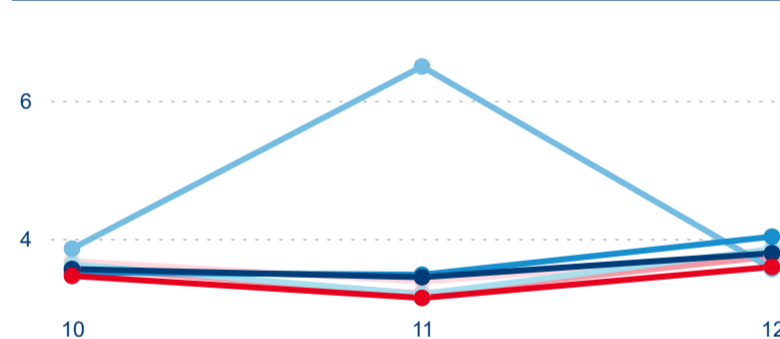


Legenda ● Domáci cestovní ruch ● Příjezdový cestovní ruch

Průměrná doba pobytu (dny)



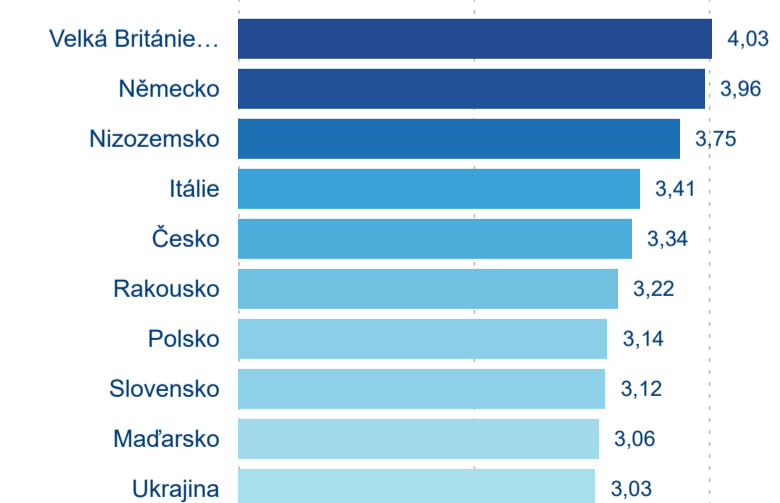
Legenda ● DCR ● PCR



Legenda ● 2017 ● 2018 ● 2019 ● 2020 ● 2021 ● 2022 ● 2023



Legenda ● Domáci cestovní ruch ● Příjezdový cestovní ruch



Průměrná doba pobytu top 10 zdrojových zemí.



Hromadná ubytovací zařízení dle krajů



630 295

Počet příjezdů v HUZ



2,17 %

Meziroční změna počtu příjezdů 2023/2022



1 818 712

Počet nocí strávených v HUZ



-2,71 %

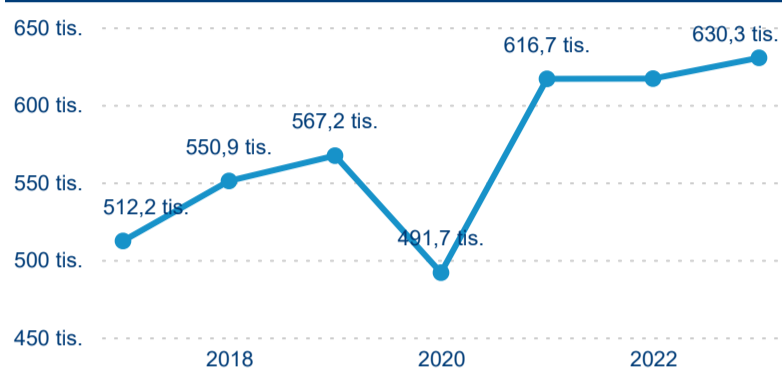
Meziroční změna v počtu přenocování 2023/2022



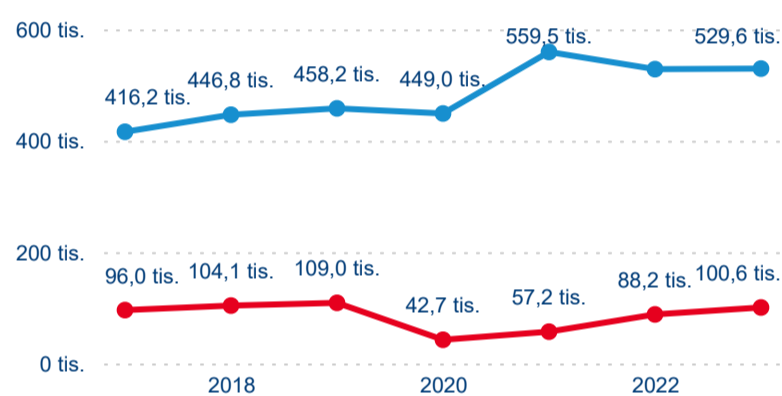
3,89

Průměrná doba pobytu (dny)

Počet příjezdů

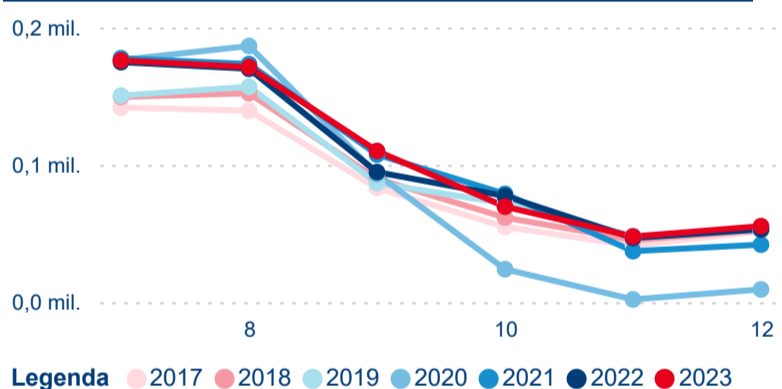


Domácí a příjezdový CR



Legenda ● DCR ● PCR

Sezonální srovnání



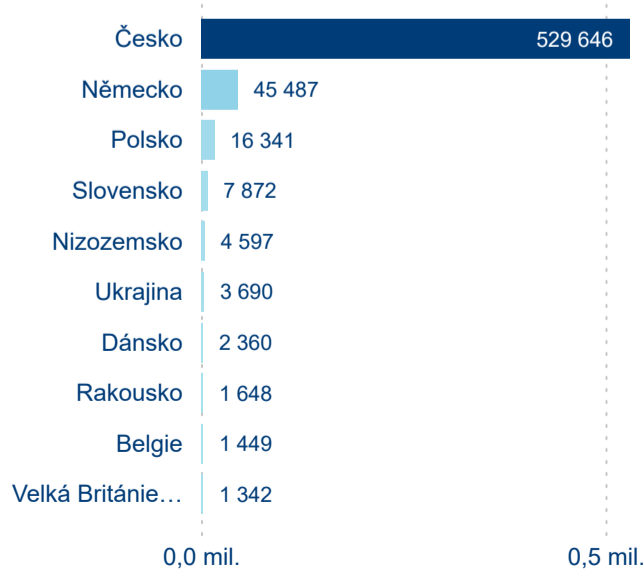
Legenda ● 2017 ● 2018 ● 2019 ● 2020 ● 2021 ● 2022 ● 2023

Poměr DCR a PCR

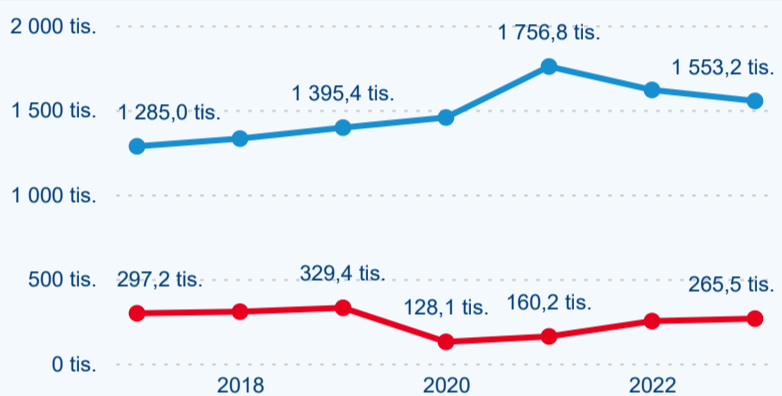


Legenda ● Domácí cestovní ruch ● Příjezdový cestovní ruch

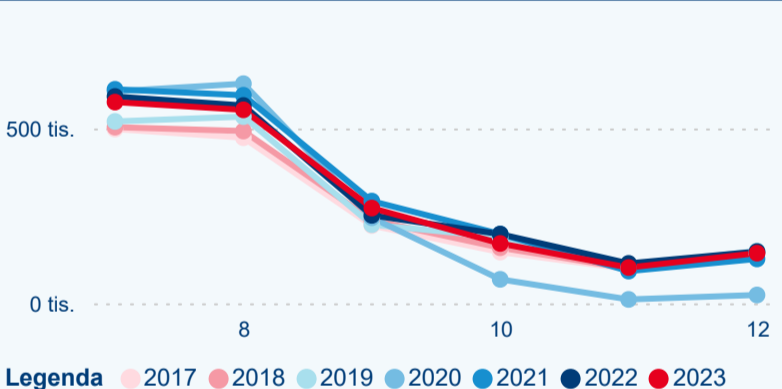
Top 10 zdrojových zemí



Počet přenocování



Legenda ● DCR ● PCR

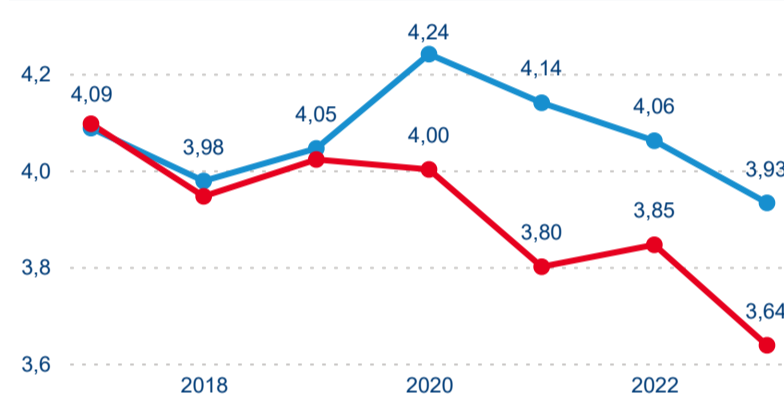


Legenda ● 2017 ● 2018 ● 2019 ● 2020 ● 2021 ● 2022 ● 2023

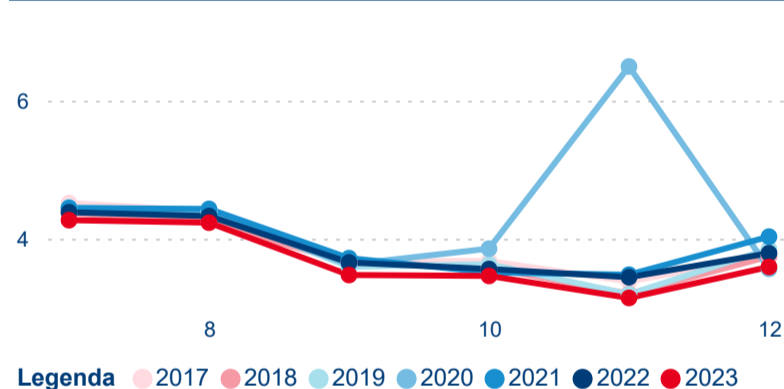


Legenda ● Domácí cestovní ruch ● Příjezdový cestovní ruch

Průměrná doba pobytu (dny)



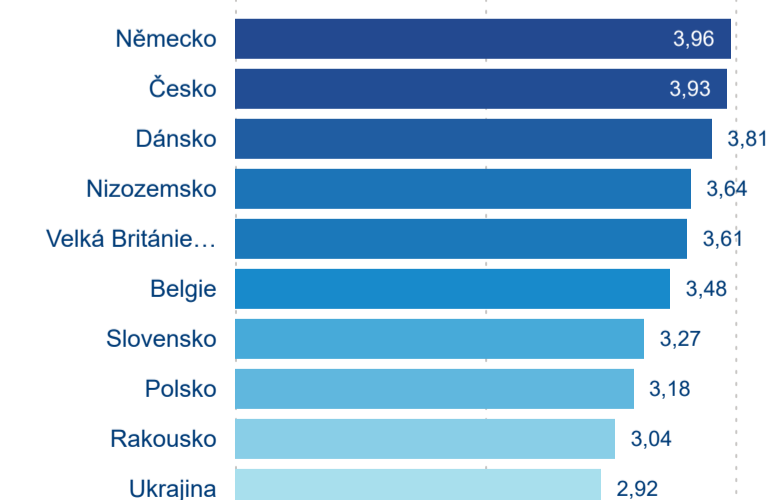
Legenda ● DCR ● PCR



Legenda ● 2017 ● 2018 ● 2019 ● 2020 ● 2021 ● 2022 ● 2023



Legenda ● Domácí cestovní ruch ● Příjezdový cestovní ruch



Průměrná doba pobytu top 10 zdrojových zemí.



Hromadná ubytovací zařízení dle krajů



1 154 930

Počet příjezdů v HUZ



3,68 %

Meziroční změna počtu příjezdů 2023/2022



3 349 977

Počet nocí strávených v HUZ



-0,25 %

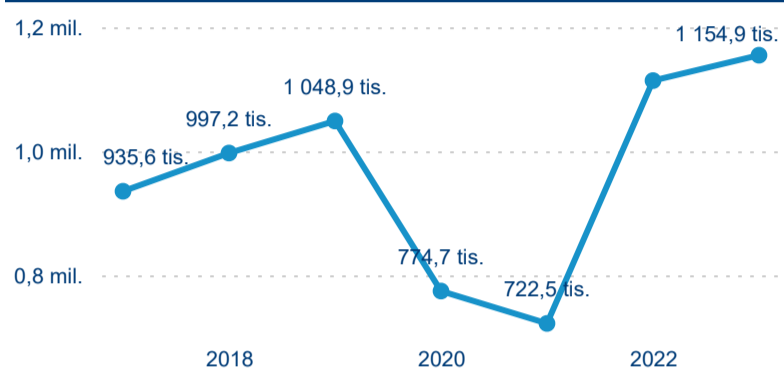
Meziroční změna v počtu přenocování 2023/2022



3,90

Průměrná doba pobytu (dny)

Počet příjezdů



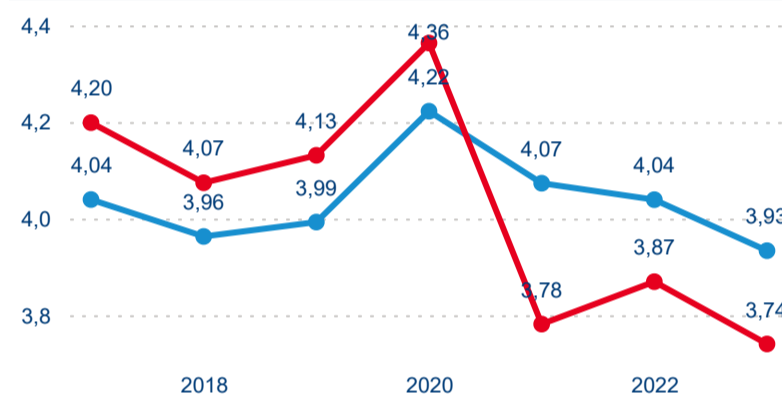
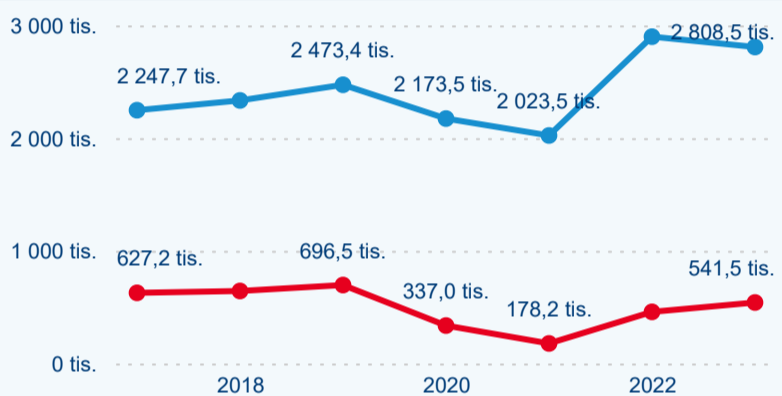
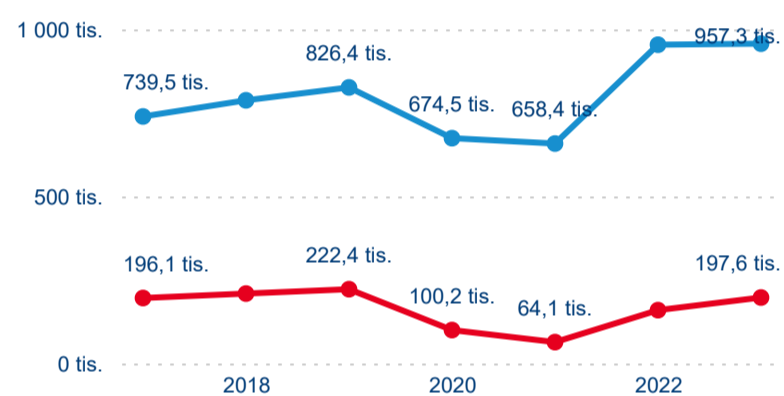
Počet přenocování



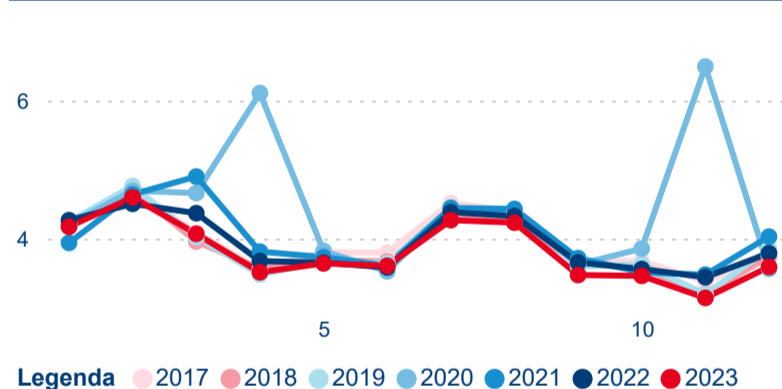
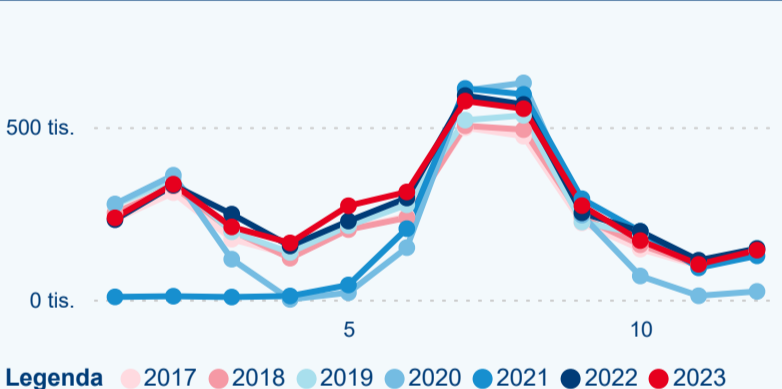
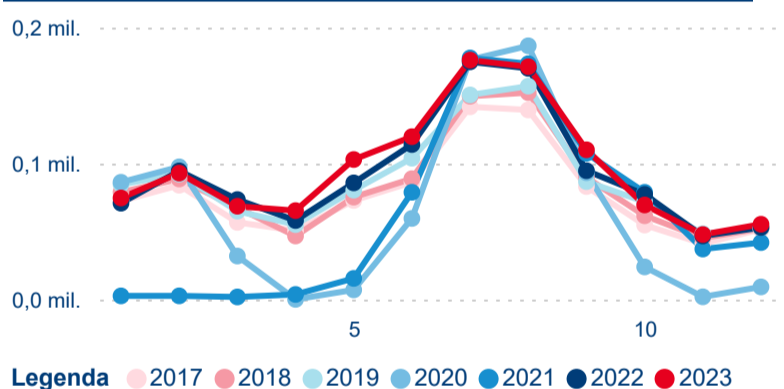
Průměrná doba pobytu (dny)



Domácí a příjezdový CR



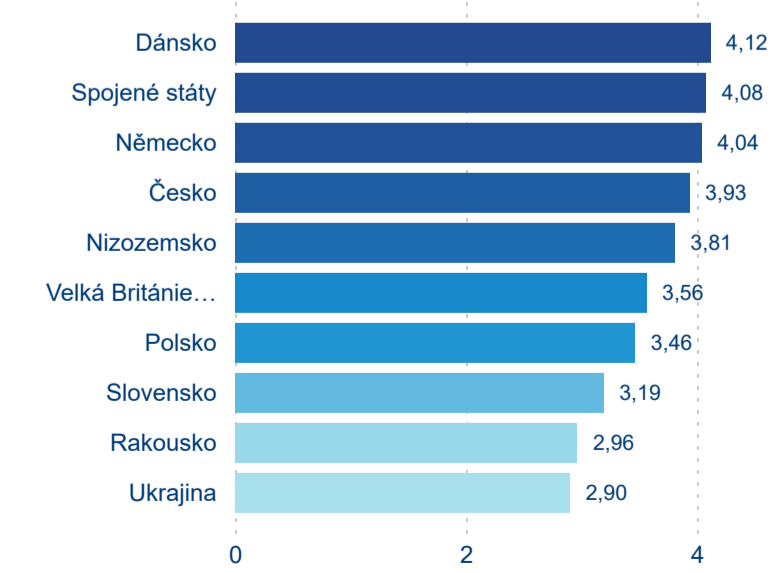
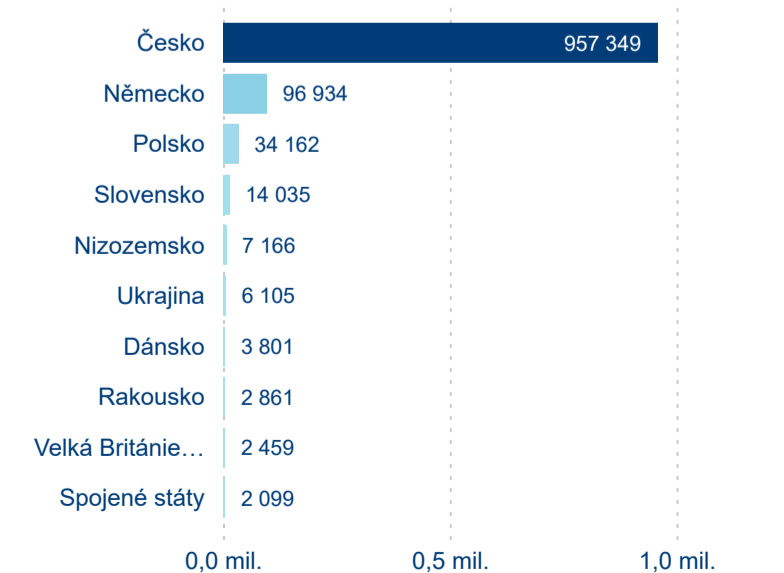
Sezonální srovnání



Poměr DCR a PCR



Top 10 zdrojových zemí



Průměrná doba pobytu top 10 zdrojových zemí.

